

**Raportarea statistică
cu aplicarea indicatorilor
de performanță judecătorească**

(6 luni ale anilor 2019 - 2024)

Curtea de Apel Comrat, 16 iulie 2024

Rata de soluționare a dosarelor în perioada raportată*

Anul	Soluționate	Înregistrate	Restante la începutul anului	Rata de soluționare a dosarelor
6 luni a.2019	740	729	204	79,31%
6 luni a.2020	604	640	197	72,16%
6 luni a.2021	920	996	268	72,78%
6 luni a.2022	928	1106	339	64,22%
6 luni a.2023	1010	1102	471	64,21%
6 luni a.2024	1254	1174	524	73,85%

* Formula de calcul:

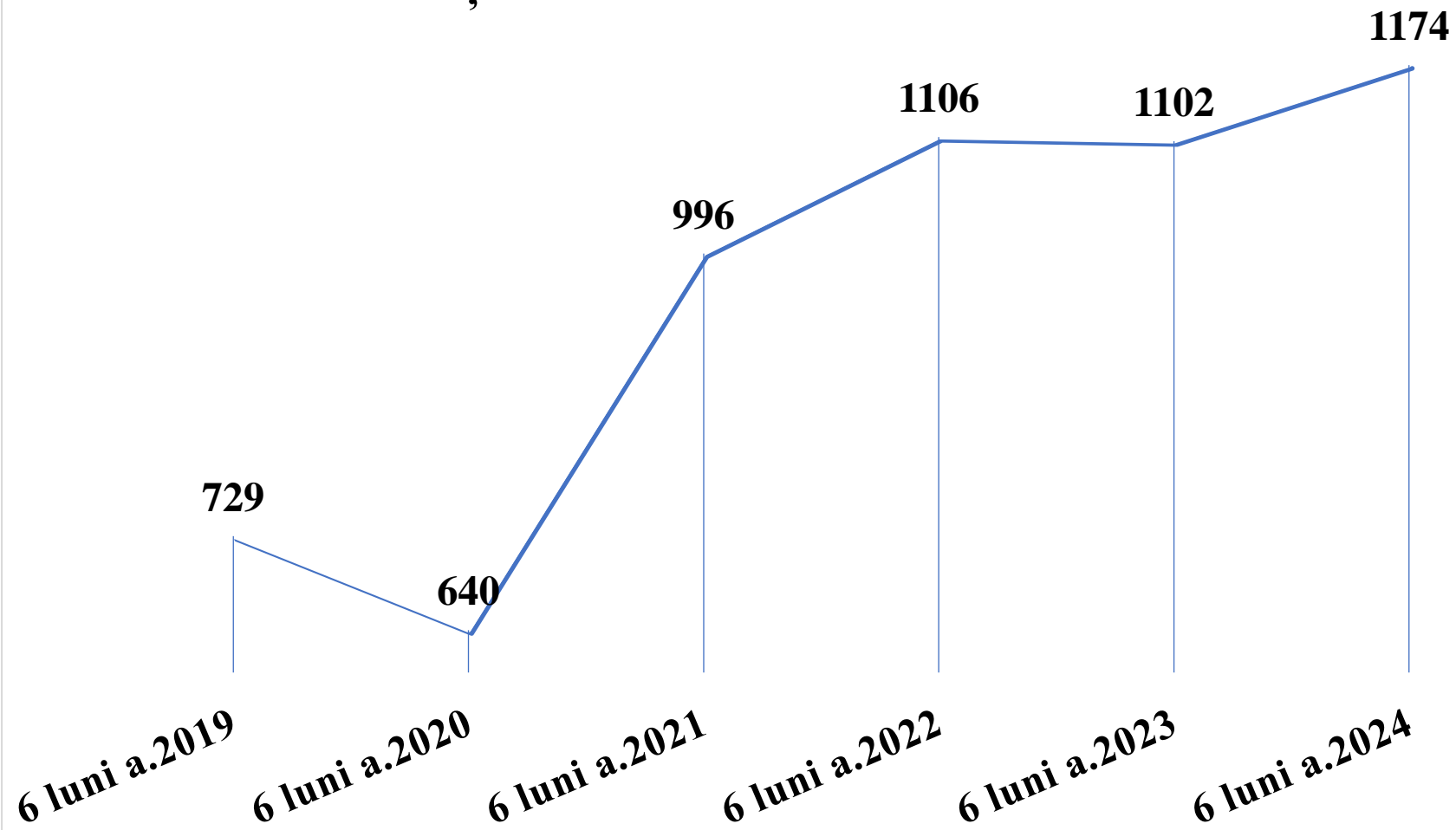
$$\% = (A/(B+C)) \times 100$$

A = Numărul dosarelor soluționate într-o perioadă de timp;

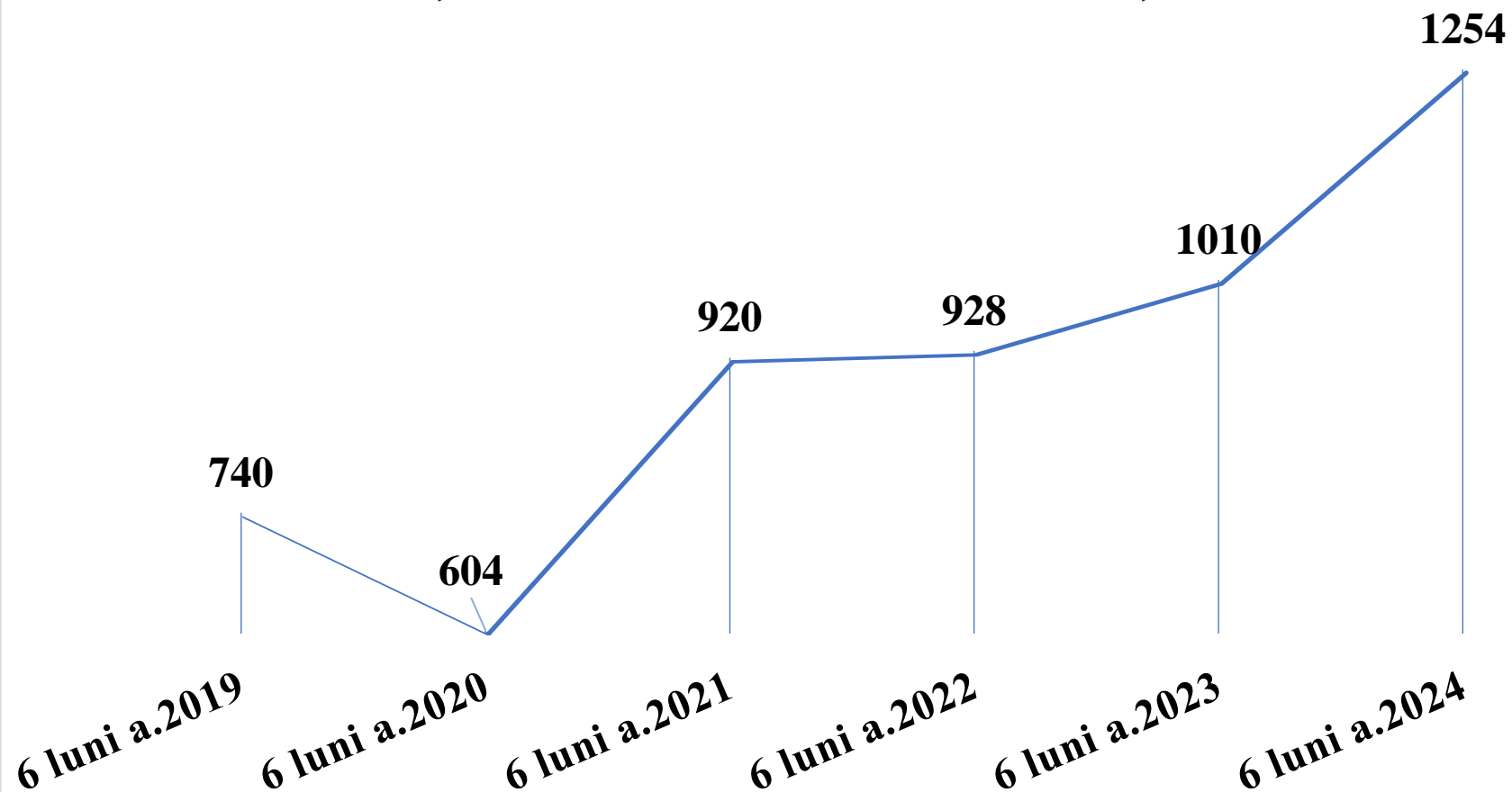
B = Numărul dosarelor înregistrate de instanță sau al dosarelor repartizate unui judecător;

C = Numărul dosarelor restante la începutul unei perioade de referință.

EVOLUȚIA CAUZELOR PARVENITE



EVOLUȚIA CAUZELOR SOLUȚIONATE



Fluxul de cauze per categorii

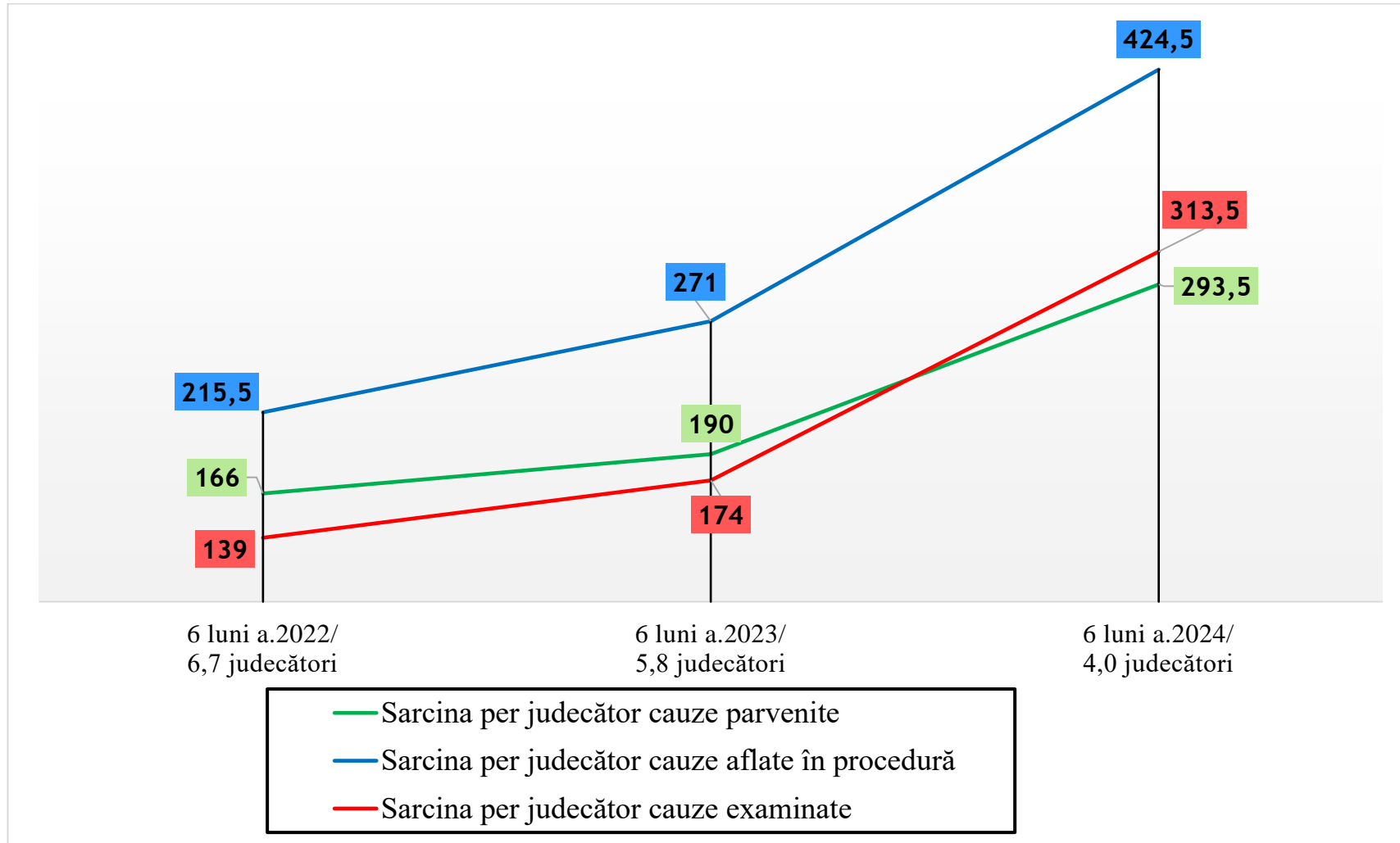
6 luni a.2024	I. Cauze pendinte la 1 ianuarie	II. Cauze noi înregistrate pe parcursul anului	III. Cauze soluționate pe parcursul anului	IV. Cauze pendinte la 30 iunie	V. Deciziile atacate cu apel/recurs	VI. Deciziile modificate sau anulate de instanța de apel /recurs	VII. Rata de variație a stocului de cauze pendinte	VIII. Durata lichidării stocului de cauze pendinte	IX. Rata deciziilor atacate cu apel/recurs	X. Rata apelurilor reușite
1. Total cauze civile	109	153	169	93	53	2	110,5%	101	31,4%	1,2%
1a. Restabilirea în funcție	3	3	1	5	1	0	33,3%	444	100,0%	0,0%
1b. Desfacerea căsătoriei	1	3	3	1	1	0	100,0%	61	33,3%	0,0%
2. Total cauze comerciale	30	44	58	16	6	0	131,8%	50	10,3%	0,0%
3. Total cauze insolvabilitate	16	39	40	15	1	1	102,6%	69	2,5%	2,5%
4. Total cauze de contencios administrativ	46	87	82	51	21	4	94,3%	114	25,6%	4,9%
5. Total cauze penale	173	214	248	139	73	10	115,9%	103	29,4%	4,0%
5a. Omoruri	4	8	8	4	0	0	100,0%	92	0,0%	0,0%
5b. Furturi	10	13	14	9	7	0	107,7%	118	50,0%	0,0%
6 Materiale Penale	83	335	367	51	5	0	109,6%	25	1,4%	0,0%
7. Total cauze contravenționale	35	192	179	48	0	0	93,2%	49	0,0%	0,0%
8. Total alte categorii	32	110	111	31	0	0	100,9%	51	0,0%	0,0%
Totalul calculat de cauze	524	1174	1254	444	159	17	106,8%	65	12,7%	1,4%

Nr.	Denumirea indicatorului de performanță	6 luni a.2019	6 luni a.2020	6 luni a.2021	6 luni a.2022	6 luni a.2023	6 luni a.2024
1.	Rata de variație a stocului de cauze pendinte (CR)	101,5%	94,4%	92,4%	83,9%	91,7%	106,8%
2.	Durata lichidării stocului de cauze pendinte (DT) (în zile)	47	70	68	101	101	65
3.	Rata deciziilor atacate cu recurs	12,7%	15,4%	15,9%	12,5%	12,9%	12,7%
4.	Rata deciziilor modificate sau anulate de Curtea Supremă de Justiție	3,2%	3,3%	4,2%	3,2%	2,2%	1,4%

<p>1. Rata de variație a stocului de cauze pendinte</p> <p>Formula de calcul: $\% = (A/B) \times 100$ A = Numărul dosarelor soluționate într-o perioadă de timp; B = Numărul dosarelor înregistrate de instanță sau al dosarelor repartizate unui judecător .</p>	<p>2. Durata lichidării stocului de cauze pendinte</p> <p>Formula de calcul: $DT = (B/A) \times 365$ sau $365/(A/B)$ 365 reprezintă numărul de zile din an A = Numărul dosarelor soluționate într-o perioadă de timp B = Numărul dosarelor nesoluționate de instanță (restanța la sfârșitul perioadei)</p>
<p>3. Rata deciziilor atacate cu apel/recurs</p> <p>Formula de calcul: $\% = \text{decizii sau hotărâri atacate cu apel sau recurs} / \text{total decizii sau hotărâri emise} \times 100 \%$</p>	<p>4. Rata apelurilor reușite</p> <p>Formula de calcul: $\% = \text{decizii sau hotărâri modificate sau anulate de instanța de apel sau recurs} / \text{total decizii sau hotărâri emise} \times 100 \%$</p>

Sarcina medie a volumului de activitate per judecător

Încărcătura medie per judecător a fost calculată cu aplicarea formulei ENI



***Cauzele pendinte la începutul anului
(număr absolut)***

Tipul de cauze	6 luni 2020	6 luni 2021	6 luni 2022	6 luni 2023	6 luni 2024
1. Total cauze civile	67	87	101	111	109
2. Total cauze comerciale	16	13	14	17	30
3. Total cauze insolvabilitate	1	0	2	0	16
4. Total cauze de contencios administrativ	22	18	29	30	46
5. Total cauze penale	57	82	110	202	173
6. Materiale penale	16	39	36	66	83
7. Total cauze contravenționale	10	18	34	32	35
8. Total alte categorii	8	11	13	13	32
Totalul calculat de cauze	197	268	339	471	524

În comparație cu începutul anului 2023 restanța la situația din 01.01.2024 a crescut cu 53 de cauze.

Cauzele noi (număr absolut)

Tipul de cauze	6 luni 2020	6 luni 2021	6 luni 2022	6 luni 2023	6 luni 2024
1. Total cauze civile	199	204	219	190	153
2. Total cauze comerciale	30	51	49	37	44
3. Total cauze insolvabilitate	20	11	10	0	39
4. Total cauze de contencios administrativ	49	114	52	84	87
5. Total cauze penale	87	135	229	191	214
6. Materiale penale	176	269	299	336	335
7. Total cauze contravenționale	69	131	158	155	192
8. Total alte categorii	10	81	90	109	110
Totalul calculat de cauze	640	996	1106	1102	1174

În comparație cu primul semestru al anului 2023 în perioada de raportare numărul de cauze noi a crescut cu 72 de cauze.

Cauzele soluționate (număr absolut)

Tipul de cauze	6 luni 2020	6 luni 2021	6 luni 2022	6 luni 2023	6 luni 2024
1. Total cauze civile	186	191	195	176	169
2. Total cauze comerciale	33	48	47	37	58
3. Total cauze insolvabilitate	17	9	12	0	40
4. Total cauze de contencios administrativ	52	88	53	52	82
5. Total cauze penale	75	128	150	216	248
6 Materiale Penale	164	274	237	325	367
7. Total cauze contravenționale	67	110	148	125	179
8. Total alte categorii	10	72	86	79	111
Totalul calculat de cauze	604	920	928	1010	1254

În comparație cu primul semestru al anului 2023 în perioada de raportare numărul de cauze soluționate a crescut cu 244 de cauze.

Cauzele pendinte (număr absolut)

Tipul de cauze	6 luni 2020	6 luni 2021	6 luni 2022	6 luni 2023	6 luni 2024
1. Total cauze civile	88	100	125	125	93
2. Total cauze comerciale	13	16	16	17	16
3. Total cauze insolvabilitate	4	2	0	0	15
4. Total cauze de contencios administrativ	19	44	28	62	51
5. Total cauze penale	69	89	189	177	139
6. Materiale penale	28	34	98	77	51
7. Total cauze contravenționale	12	39	44	62	48
8. Total alte categorii	-	20	17	43	31
Totalul calculat de cauze	233	344	517	563	444

La 30.06.2024 s-a constatat scăderea semnificativă a cauzelor pendinte cu 119 de cauze.

Vârsta cauzelor pendinte

Anul	Mai puțin de 1 an	% din total	Între 1 și 2 ani	% din total	Între 2 și 5 ani	% din total	Mai mult de 5 ani	% din total	TOTAL
Pendinte la 30.06.2019	181	93,78%	9	4,66%	3	1,55%	-	-	193
Pendinte la 30.06.2020	228	97,85%	4	1,72%	1	0,43%	-	-	233
Pendinte la 30.06.2021	335	97,38%	9	2,62%	-	-	-	-	344
Pendinte la 30.06.2022	497	96,13%	19	3,68%	1	0,19%	-	-	517
Pendinte la 30.06.2023	494	87,74%	62	11,01%	6	1,07%	1	0,18%	563
Pendinte la 30.06.2024	404	90,99%	27	6,08%	11	2,48%	2	0,45%	444

Evoluția CR și DT per categorii de cauze

	6 luni a.2023		6 luni a.2024	
	CR (%)	DT (zile)	CR (%)	DT (zile)
1. Total cauze civile	92,6%	129	110,5%	101
2. Total cauze comerciale	100,0%	84	131,8%	50
3. Total cauze insolvabilitate	77,6%	112	102,6%	69
4. Total cauze de contencios administrativ	61,9%	217	94,3%	114
5. Total cauze penale	113,1%	149	115,9%	103
6. Total materiale penale	96,7%	43	109,6%	25
7. Total cauze contravenționale	80,6%	90	93,2%	49
8. Total alte categorii	72,5%	99	100,9%	51
Totalul calculat de cauze	91,7%	101	106,8%	65

Durata lichidării stocului de cauze pendinte (*indicatorul DT*): Raportul dintre numărul de cauze soluționate în perioada supusă monitorizării și numărul de cauze nesoluționate la sfârșitul perioadei respective. Indicatorul măsoară rapiditatea cu care Curtea de Apel Comrat examinează cauzele (formula de calcul este reflectată pe pag.4).

Rata de variație a stocului de cauze pendinte (*indicatorul CR*): Raportul dintre cauzele noi și cauzele soluționate în decursul unei perioade, exprimat în procente. Acest indicator prezintă o viziune asupra modului în care Curtea de Apel Comrat gestionează fluxul său de cauze.

Rata ședințelor de judecată amânate

Anul	Indicator %	Ședințe de judecată (toate)	Ședințe de judecată amânate	Dosare cu 1 ședință amânată	Dosare cu 2 ședințe amânate	Dosare cu 3 ședințe amânate	Dosare cu 4 ședințe amânate	Dosare cu 5 ședințe amânate	Dosare cu 6 sau mai multe ședințe amânate
6 luni a.2019	10,6%	1701	181	103	27	8	-	-	-
6 luni a.2020	6,6%	1532	101	64	9	5	1	-	-
6 luni a.2021	9,7%	2288	222	137	25	6	3	1	-
6 luni a.2022	9,64%	2551	246	156	32	7	-	1	-
6 luni a.2023	11,09%	2760	306	183	38	13	2	-	-
6 luni a.2024	9,6%	2115	203	135	17	10	1	-	-

Formula de calcul: Rata ședințelor de judecată amânate % = (A/B) x 100

A = Numărul ședințelor de judecată amânate în perioada de referință;

B = Numărul total al ședințelor de judecată planificate în perioada de referință.

Rata dosarelor încheiate printr-o singură ședință de judecată

Anul	Indicator %	Încheiate	Numărul de dosare încheiate prin 0 sau 1 ședință
6 luni a.2019	46,5%	740	344
6 luni a.2020	47,7%	604	288
6 luni a.2021	47,6%	920	438
6 luni a.2022	49,03%	928	455
6 luni a.2023	49,8%	1010	503
6 luni a.2024	60,93%	1254	764

Formula de calcul: *Rata dosarelor încheiate printr-o singură ședință de judecată % = (A/B) X 100*

A = Numărul de dosare încheiate prin 0 sau 1 ședință în perioada de referință;

B = Numărul total al dosarelor încheiate în perioada de referință.

**Numărul de decizii contestate,
precum și casate/modificate pentru 6 luni a.2019-2024**

Denumirea	6 luni a.2019-2024					
	6 luni a.2019	6 luni a.2020	6 luni a.2021	6 luni a.2022	6 luni a.2023	6 luni a.2024
Total cauze soluționate	740	604	920	928	1010	1254
Numărul de hotărâri/decizii/încheieri ale Curții de Apel Comrat contestate la Curtea Supremă de Justiție	94	93	146	116	130	159
Indicatorul „ <i>Rata deciziilor atacate cu recurs</i> ”	12,7%	15,4%	15,9%	12,5%	12,9%	12,7%
Decizii casate/modificate	24	20	39	30	22	17*
Indicatorul „ <i>Rata recursurilor reușite</i> ”	3,2%	3,3%	4,2%	3,2%	2,2%	1,4%*

*Având în vedere că la Curtea Supremă de Justiție activează un număr insuficient de judecători și o mare parte a recursurilor depuse pe parcursul anului 2023 și sem. I a. 2024 au fost numite spre examinare în sem. II a. 2024 și a. 2025, indicatorul „Rata recursurilor reușite” nu poate fi analizat în mod obiectiv și nu poate atesta în mod univoc îmbunătățirea calității actelor judiciare.

Principalii indicatori de statistică și performanță

Nr.	Indicatorii de statistică și performanță	6 luni a.2019	6 luni a.2020	6 luni a.2021	6 luni a.2022	6 luni a.2023	6 luni a.2024
1.	Numărul de dosare și materiale restante la începutul perioadei raportate	204	197	268	339	471	524
2.	Numărul de dosare și materiale parvenite în perioada raportată	729	640	996	1106	1102	1174
3.	Totalul de dosare și materiale soluționate în perioada raportată	740	604	920	928	1010	1254
4.	Totalul de dosare și materiale neîncheiate la sfârșitul perioadei raportate	193	233	344	517	563	444
5.	Rata de soluționare a dosarelor (% dosarelor încheiate)	79,31%	72,16%	72,78%	64,22%	64,21%	73,85%
6.	Rata de variație a stocului de cauze pendinte (CR)	101,5%	94,4%	92,4%	83,9 %	91,7%	106,8%
7.	Durata lichidării stocului de cauze pendinte (DT) (în zile)	47	70	68	101	101	65
8.	Rata deciziilor atacate cu recurs	12,7%	15,4%	15,9%	12,5 %	12,9%	12,7%
9.	Rata deciziilor modificate sau anulate de Curtea Supremă de Justiție	3,2%	3,3%	4,2%	3,2 %	2,2%	1,4%
10.	Numărul de judecători efectivi lucrați	4,57	5,8	6,02	6,70	5,80	4,00
11.	Asistenți judiciari, grefieri efectivi lucrați	12,35	12,91	13,18	13,56	13,70	12,46
12.	Rata asistenți judiciari, grefieri / Judecător	2,7	2,2	2,2	2,02	2,36	3,12
13.	Rata angajați / Judecător	7,7	6,3	5,8	4,75	5,79	7,43
14.	Cauze parvenite / Judecător	159,5	110	165	166	190	293,5
15.	Cauze soluționate / Judecător (Sarcina per judecător)	162	104	153	139	174	313,5
16.	Sarcina lunară a cauzelor soluționate (medie per judecător)	27	17	25	23	29	52

17.	Activitățile de instruire (medie per persoană) /judecători, personal administrativ, specialiști (<i>organizate de INJ, AAIJ, CSM</i>)	16 ore	22 ore	31 ore	37,5 ore	25,5 ore	26 ore
-----	---	--------	--------	--------	----------	----------	--------

COMUNICAREA CU MASS-MEDIA ȘI PUBLICUL LARG

Acțiuni	Rezultate obținute pentru 6 luni a.2024
1. Desfășurarea evenimentelor de presă.	<p>1.1. 6 interviuri desfășurate (Radiovizion, Media Plus, GRT, PNUD).</p> <p>1.2. 5 reprezentanți ai instituțiilor media și-au manifestat interesul în privința cauzelor cu o rezonanță deosebită.</p>
2. Desfășurarea evenimentelor cu prezența instituțiilor media.	<p>2.1. Întru <u>asigurarea accesului egal la justiție persoanelor cu dizabilități din Republica Moldova</u> în luna ianuarie 2024 a fost desfășurat un atelier de lucru organizat de Alianța INFONET în parteneriat cu Curtea de Apel Comrat, Centrul pentru Drepturile Persoanelor cu Dizabilități, Asociația „MOTIVAȚIE” din Moldova, Asociația Obștească „RADIOVISION”, Asociația Surzilor din Republica Moldova și Asociația Obștească a Copiilor și Tinerilor cu Dizabilități Funcționale „Stoicii”. La atelier au participat 38 de persoane.</p> <p>2.2. În luna februarie 2024 a fost desfășurată <u>ședința de totalizare</u> a activității Curții de Apel Comrat și sediilor din circumscripția Curții de Apel Comrat pentru anul 2023. La ședință au participat 23 de persoane.</p> <p>2.3. În luna aprilie 2024 a fost desfășurat <u>evenimentul dedicat educației juridice și dezvoltării abilităților profesionale</u> a elevilor Colegiului din mun. Comrat „M. Ceachir”, Specialitatea „Servicii administrative și de secretariat”. S-a discutat despre asemănări și deosebiri dintre proceduri de prelucrare a petițiilor conform Codului Administrativ RM și a cererilor privind accesul la informațiile de interes public conform Legii nr. 148 din 09.06.2023 (în vigoare de la 08.01.2024). Evenimentul s-a încheiat cu jocul Kahoot, platformă gratuită de învățare bazată pe tehnologie educațională și sondajul de opinie online prin forma Google. La eveniment au participat 20 de tineri.</p>
3. Informarea publicului larg prin: a) <i>elaborarea și transmiterea comunicatelor de presă instituțiilor media;</i> b) <i>publicarea și postarea comunicatelor pe pagina web a Curții de Apel Comrat și Facebook.</i>	<p>3.1. 4 comunicate de presă au fost transmise instituției media amplasată în mun. Comrat.</p> <p>3.2. 21 de informații de interes public au fost publicate pe pagina web a Curții de Apel Comrat și postate pe Facebook.</p>

<p>4. Desfășurarea evenimentelor de educație juridică.</p>	<p><u>În perioada lunilor aprilie-mai 2024 au fost desfășurate 2 evenimente de educație juridică:</u></p> <ul style="list-style-type: none"> - Accesul la justiție pe înțelesul tuturor, rolul Convenției privind drepturile persoanelor cu dizabilități în protejarea și promovarea dreptului de acces la justiție; - Sistemul informațional judiciar (SIJ): componentele și funcționalitățile acestuia; - Datele cu caracter personal: regulile și restricțiile; - Procedura prelucrării petițiilor, conform Codului Administrativ RM și a cererilor privind accesul la informațiile de interes public, conform Legii nr. 148 din 09.06.2023 (în vigoare de la 08.01.2024), asemănări și deosebiri. <p>Evenimentele s-au încheiat cu întrebări din partea participanților și răspunsuri din partea formatorilor Curții de Apel Comrat, distribuirea pliantelor și broșurilor tematice: „Cum îți rezolvi o problemă în instanța de judecată?”, Portalul Național al Instanțelor de Judecată” și „Dreptul la serviciile unui interpret în cadrul ședințe de judecată”, precum și a materialelor informative: „Programul Integrat de Gestionare a Dosarelor (PIGD)”, „10 fapte despre datele cu caracter personal”, „Analiza comparativă a prevederilor Codului administrativ și Legii privind accesul la informațiile de interes public nr. 148 din 09.06.2023” în limbile română și rusă. La eveniment au participat peste 60 de tineri.</p>
<p>5. Organizarea activității eficiente a Centrului de informare.</p>	<p>Centrul de informare funcționează în conformitate cu cerințele stabilite în Regulamentul privind activitatea Centrului de informare aprobat la 29.06.2023. Activitatea Centrului se monitorizează permanent.</p> <p><i>Pe parcursul a 6 luni a.2024 au fost înregistrate 1398 de sesizări, dintre care 917 - verbale și 481 - în scris.</i></p> <p><u>În luna martie 2024</u> cu suportul Asociației Obștești a Copiilor și Tinerilor cu Dizabilități Funcționale „Stoicii” și Centrului de informare al Curții de Apel Comrat a fost organizat un eveniment dedicat schimbului de experiență în domeniul adaptării rezonabile și creării condițiilor de accesibilitate pentru persoanele cu dizabilități.</p> <p>La eveniment au participat 22 de persoane.</p>

**Președinte interimar
al Curții de Apel Comrat**

/semnătura/

Dmitrii Fujenco

**Șef al secretariatului
Curții de Apel Comrat**

/semnătura/

Valentina Diacenco

Ex.: Secția generalizare, sistematizare, monitorizare a practicii judiciare și relații publice