

**Raportarea statistică
cu aplicarea indicatorilor
de performanță judecătorească**

(9 luni a. 2024)

Curtea de Apel Comrat, 11 octombrie 2024

Fluxul de cauze per categorii

9 luni a.2024	I. Cauze pendinte la 1 ianuarie	II. Cauze noi înregistrate	III. Cauze soluționate	IV. Cauze pendinte la 30 septembrie	V. Deciziile atacate cu recurs	VI. Deciziile modificate sau anulate de instanța de recurs	VII. Rata de variație a stocului de cauze pendinte	VIII. Durata lichidării stocului de cauze pendinte	IX. Rata deciziilor atacate cu recurs	X. Rata recursurilor reușite
1. Total cauze civile	145	422	338	229	64	3	80,1%	184	18,9%	0,9%
2. Total cauze comerciale	30	62	67	25	3	0	108,1%	101	4,5%	0,0%
3. Total cauze insolvabilitate	16	49	48	17	6	1	98,0%	96	12,5%	2,1%
4. Total cauze de contencios administrativ	39	100	77	62	29	6	77,0%	219	37,7%	7,8%
5. Total cauze penale	173	300	257	216	73	10	85,7%	229	28,4%	3,9%
6 Materiale Penale	83	505	409	179	5	0	81,0%	119	1,2%	0,0%
7. Total cauze contravenționale	35	252	186	101	0	0	73,8%	148	0,0%	0,0%
8. Total alte categorii	3	33	35	1	0	0	106,1%	8	0,0%	0,0%
Totalul calculat de cauze	524	1 723	1 417	830	180	20	82,2%	159	12,7%	1,4%

Nr.	Denumirea indicatorului de performanță	9 luni a.2023	9 luni a.2024
1.	Rata de variație a stocului de cauze pendinte (CR)	83,7%	82,2%
2.	Durata lichidării stocului de cauze pendinte (DT) (în zile)	150	159
3.	Rata deciziilor atacate cu recurs	16,7%	12,7%
4.	Rata deciziilor modificate sau anulate de Curtea Supremă de Justiție	2,4%	1,4%

<p>1. Rata de variație a stocului de cauze pendinte</p> <p>Formula de calcul: $\% = (A/B) \times 100$ A = Numărul dosarelor soluționate într-o perioadă de timp; B = Numărul dosarelor înregistrate de instanță sau al dosarelor repartizate unui judecător.</p>	<p>2. Durata lichidării stocului de cauze pendinte</p> <p>Formula de calcul: $DT = (B/A) \times 365$ sau $365/(A/B)$ 365 reprezintă numărul de zile din an A = Numărul dosarelor soluționate într-o perioadă de timp B = Numărul dosarelor nesoluționate de instanță (restanța la sfârșitul perioadei)</p>
<p>3. Rata deciziilor atacate cu apel/recurs</p> <p>Formula de calcul: $\% = \text{decizii sau hotărâri atacate cu apel sau recurs} / \text{total decizii sau hotărâri emise} \times 100 \%$</p>	<p>4. Rata apelurilor reușite</p> <p>Formula de calcul: $\% = \text{decizii sau hotărâri modificate sau anulate de instanța de apel sau recurs} / \text{total decizii sau hotărâri emise} \times 100 \%$</p>

Rata de soluționare a dosarelor

Anul	Rata de soluționare, %	Dosare soluționate, №	Dosare înregistrate, №	Dosare restante la începutul anului, №
9 luni a.2023	64,42 %	1320	1578	471
9 luni a.2024	63,06 %	1417	1723	524

Rata ședințelor de judecată amânate

Anul	Indicator %	Ședințe de judecată (toate)	Ședințe de judecată amânate	Dosare cu 1 ședință amânată	Dosare cu 2 ședințe amânate	Dosare cu 3 ședințe amânate	Dosare cu 4 ședințe amânate	Dosare cu 5 ședințe amânate	Dosare cu 6 sau mai multe ședințe amânate
9 luni a.2023	10,14%	3608	366	220	46	12	3	-	1
9 luni a.2024	9,33%	2250	210	142	17	10	1	-	-

Formula de calcul: Rata ședințelor de judecată amânate % = (A/B) x 100

A = Numărul ședințelor de judecată amânate în perioada de referință;

B = Numărul total al ședințelor de judecată planificate în perioada de referință.

Rata dosarelor încheiate printr-o singură ședință de judecată

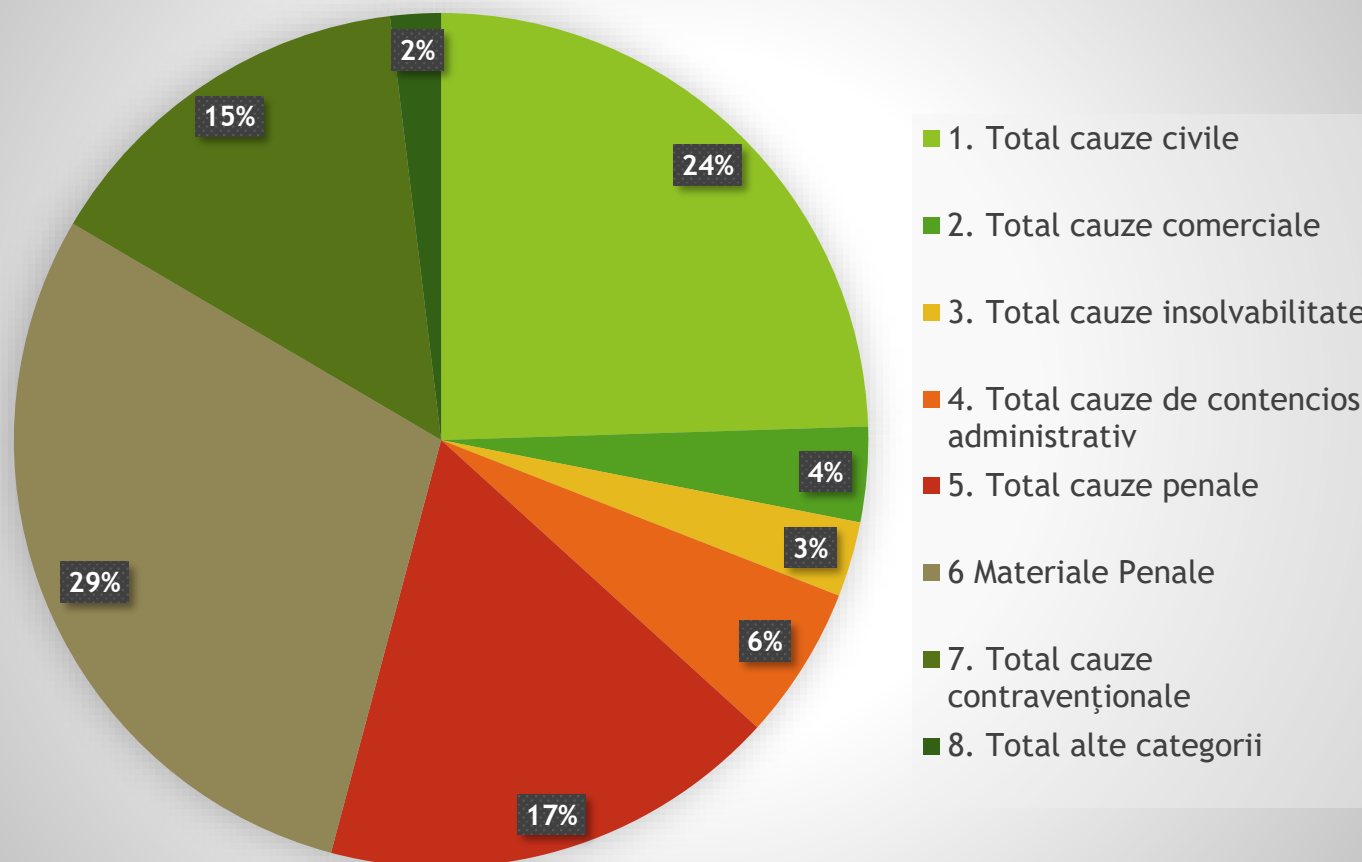
Anul	Indicator %	Încheiate	Numărul de dosare încheiate prin 0 sau 1 ședință
9 luni a.2023	50,9%	1320	672
9 luni a.2024	63,6%	1417	902

Formula de calcul: Rata dosarelor încheiate printr-o singură ședință de judecată % = (A/B) X 100

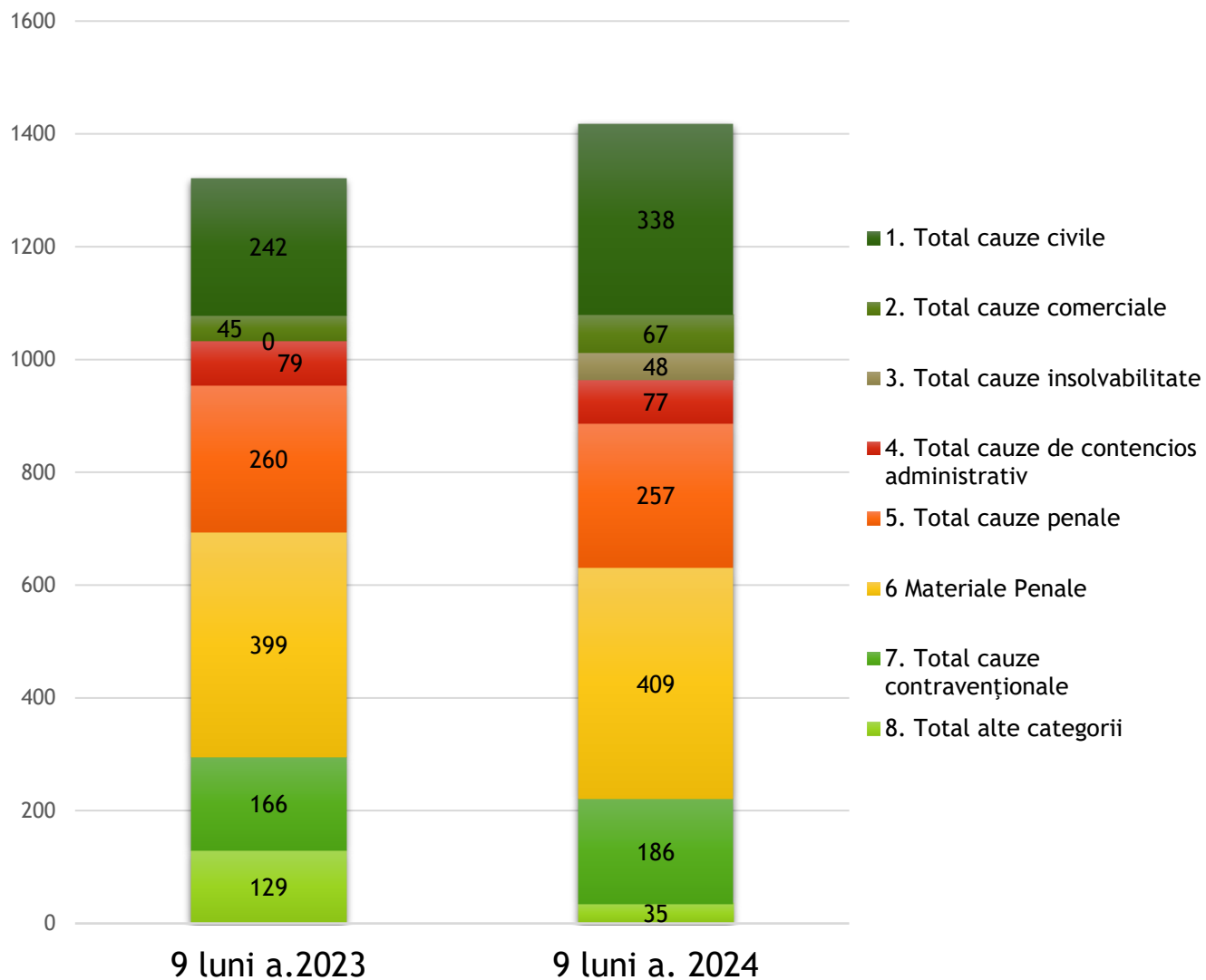
A = Numărul de dosare încheiate prin 0 sau 1 ședință în perioada de referință;

B = Numărul total al dosarelor încheiate în perioada de referință.

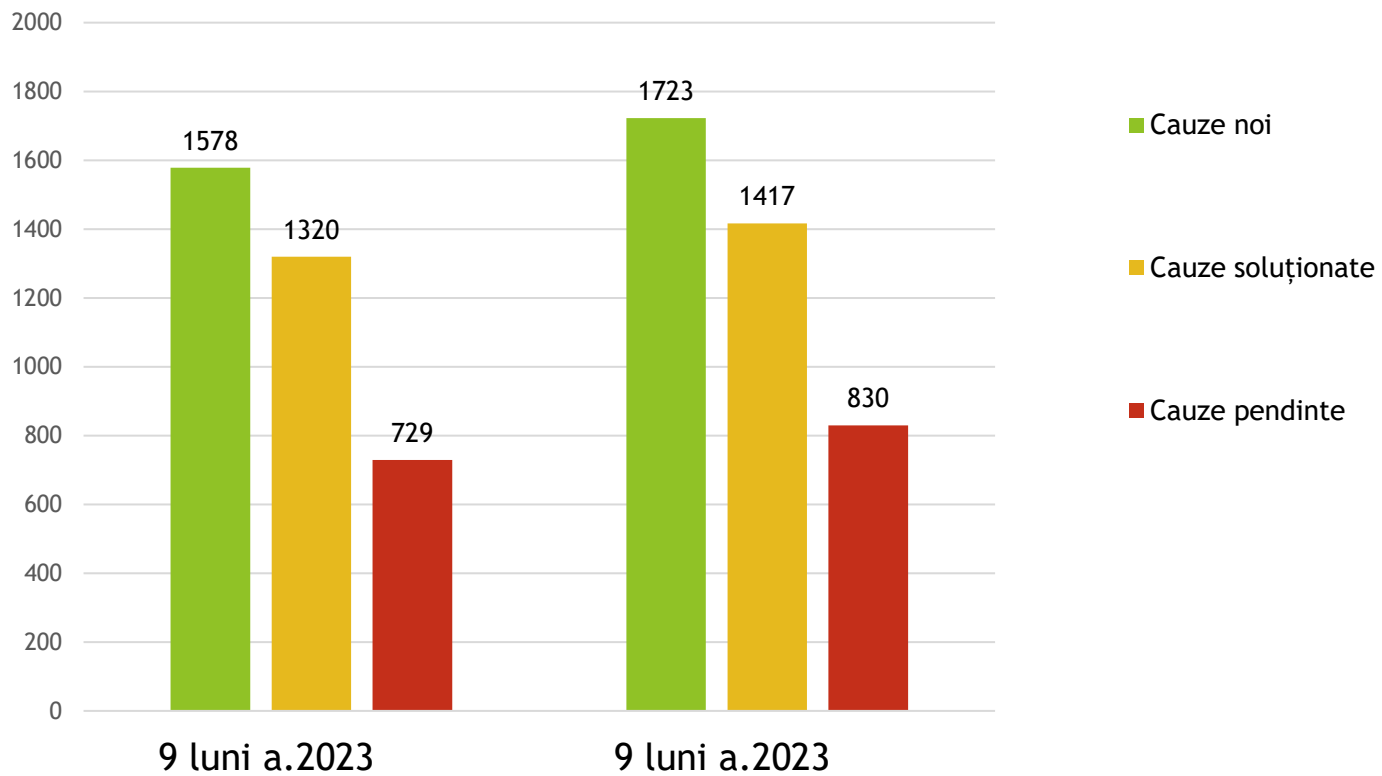
Structura cazelor noi



Evoluția cauzelor soluționate per categorii



Evoluția încărcăturii între 9 luni a. 2023 și 9 luni a. 2024



Principalii indicatori de statistică și performanță

9 luni a.2023

9 luni a.2024

		9 luni a.2023	9 luni a.2024
1.	Numărul de dosare și materiale restante la începutul perioadei raportate	471	524
2.	Numărul de dosare și materiale parvenite în perioada raportată	1578	1 723
3.	Totalul de dosare și materiale soluționate în perioada raportată	1320	1 417
4.	Totalul de dosare și materiale neîncheiate la sfârșitul perioadei raportate	729	830
5.	Rata de soluționare a dosarelor (% dosarelor încheiate)	64,42 %	63,06 %
6.	Rata de variație a stocului de cauze pendinte (CR)	83,7 %	82,2%
7.	Durata lichidării stocului de cauze pendinte (DT) (în zile)	150	159
8.	Rata deciziilor atacate cu recurs	16,7 %	12,7%
9.	Rata deciziilor modificate sau anulate de Curtea Supremă de Justiție	2,4 %	1,4%
10.	Numărul de judecători efectivi lucrați	5,00	4,00
11.	Asistenți judiciari, grefieri efectivi lucrați	13,30	12,80
12.	Personalul non-judiciar	24,00	23,48
13.	Numărul total al angajaților (fără judecători)	37,30	36,28
14.	Rata asistenți judiciari, grefieri / Judecător	2,66	3,20
15.	Rata angajați / Judecător (Rata personalului instanței per judecător)	7,46	9,07
16.	Cauze parvenite / Judecător	316	431
17.	Cauze soluționate / Judecător (Sarcina per judecător)	264	354
18.	Cauze soluționate / angajat	35	39

Secretariatul Curții de Apel Comrat