

**Raportul privind aspecte generale
ale activității Curții de Apel Comrat
în perioada anului 2023
și rezultatele acesteia**

Curtea de Apel Comrat, 09 februarie 2024

Rata de soluționare a dosarelor

Anul	Soluționate	Înregistrate	Restante la începutul anului	Rata de soluționare a dosarelor
2017	1183	1233	142	86 %
2018	1332	1344	192	86,7 %
2019	1517	1510	204	88,5 %
2020	1378	1449	197	83,7 %
2021	1896	1967	268	84,8 %
2022	1934	2066	339	80,42 %
2023	2113	2166	471	80,13 %

Formula de calcul:

$$\% = (A/(B+C)) \times 100$$

A = Numărul dosarelor soluționate într-o perioadă de timp;

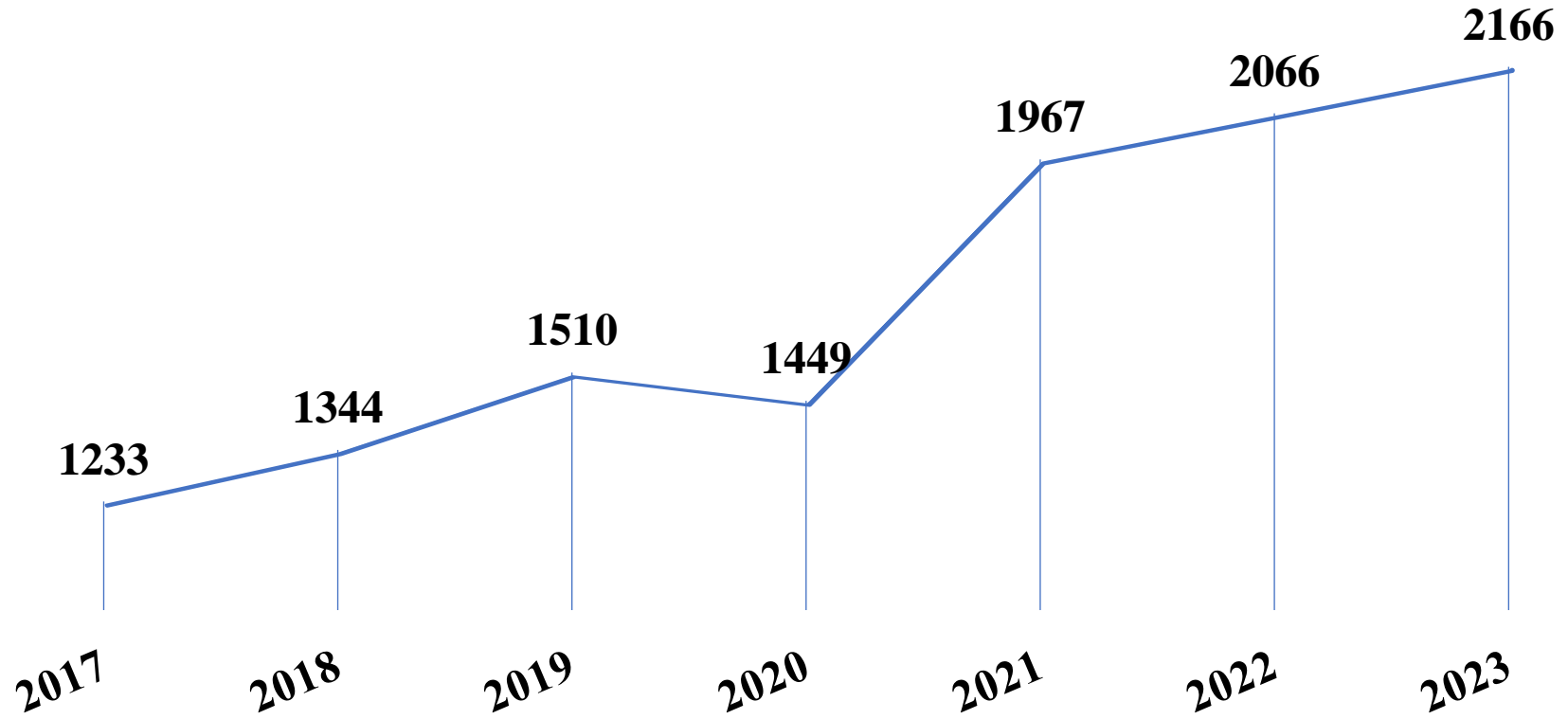
B = Numărul dosarelor înregistrate de instanță;

C = Numărul dosarelor restante la începutul unei perioade de referință.

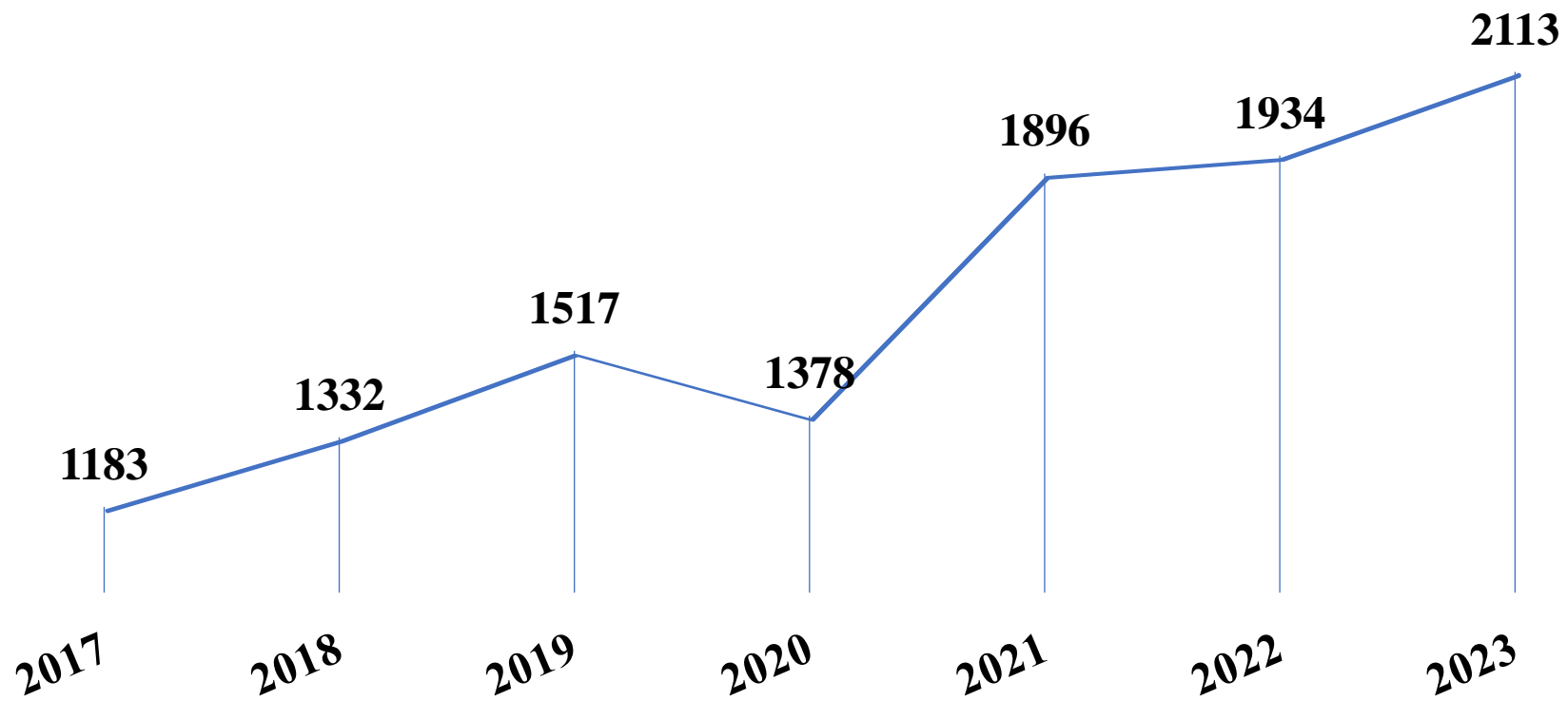
Definiție: Acest indicator reflectă raportul dintre cauzele restante, cauzele intrate (noi) și cauzele soluționate în decursul unei perioade, exprimat în procente.

Scop: Este utilizat pentru calcularea procentului dosarelor soluționate din volumul de muncă total al instanței de judecată pe parcursul anului. Acest indicator evaluează dacă instanța face față volumului de lucru.

EVOLUȚIA CAUZELOR PARVENITE



EVOLUȚIA CAUZELOR SOLUȚIONATE



Volumul de lucru al curților de apel pentru a. 2023*

Denumirea curții de apel	Volumul de lucru		Total volumul de activitate (3=1+2)	Total cauze încheiate	Restul cauzelor și materialelor la sfârșitul perioadei de referință	Rata de soluționare a dosarelor (%)	Rata de variație a stocului de cauze pendinte (%)	Durata lichidării stocului de cauze pendinte (zile)
	Restul cauzelor și materialelor la începutul perioadei de referință	Numărul total de cauze și materiale parvenite în perioada de referință						
	1	2						
Curtea de Apel Bălți	1679	7582	9261	7917	1344	85,49	104,42	62
Curtea de Apel Cahul	578	2362	2940	2228	712	75,78	94,33	117
Curtea de Apel Chișinău	12956	30222	43178	30502	12676	70,64	100,93	152
Curtea de Apel Comrat	471	2166	2637	2113	524	80,13	97,55	91

* Raportul „Informația privind volumul de lucru în instanțele de judecată” a fost generat din PIGD.

Volumul de lucru per judecător din cadrul curților de apel pentru a. 2023*

Denumirea curții de apel	Total volumul de activitate	Numărul de judecători		Încărcătura calculată din volumul total de activitate		Total cauze încheiate	Încărcătura calculată din totalul cauzelor încheiate	
		efectiv lucrați	conform statului de personal	conform statului de personal (6=3/5)	numărul de judecători efectiv lucrați (7=3/4)		conform statului de personal (9=8/5)	numărul de judecători efectiv lucrați (10=8/4)
	1	2	3	4	5	6	7	8
Curtea de Apel Bălți	9261	19	24	385,88	487,42	7917	329,88	416,68
Curtea de Apel Cahul	2940	6	9	326,67	490,00	2228	247,56	371,33
Curtea de Apel Chișinău	43178	35	57	757,51	1233,66	30502	535,12	871,49
Curtea de Apel Comrat	2637	4	7	376,71	659,25	2113	301,86	528,25

* Datele reflectă informația din Raportul „Informația privind volumul de lucru în instanțele de judecată” generat din PIGD.

În raportul nominalizat este reflectat numărul de judecători efectiv lucrați la data de 31.12.2023.

Indicatorii de performanță	Anii de raportare						
	2017	2018	2019	2020	2021	2022	2023
Total cauze soluționate	1183	1332	1517	1378	1896	1934	2113
Numărul de hotărâri/decizii/încheieri ale Curții de Apel Comrat atacate la Curtea Supremă de Justiție	166	197	210	202	298	257	259
Indicatorul <i>„Rata deciziilor atacate cu recurs”</i>	14%	14,8%	13,8%	14,7%	15,7%	13,3%	12,3%
Decizii casate/modificate	55	58	57	49	77	72	51
Indicatorul <i>„Rata recursurilor reușite”</i>	4,7%	4,4%	3,7%	3,6%	4,1%	3,7%	2,4%

1. Rata deciziilor atacate cu apel/recurs

Formula de calcul:

$\% = \text{decizii sau hotărâri atacate cu apel sau recurs} / \text{total decizii sau hotărâri emise} \times 100 \%$

2. Rata apelurilor/recursurilor reușite

Formula de calcul:

$\% = \text{decizii sau hotărâri modificate sau anulate de instanța de apel sau recurs} / \text{total decizii sau hotărâri emise} \times 100 \%$

Rata ședințelor de judecată amânate

Anul	Indicator %	Ședințe de judecată (toate)	Ședințe de judecată amânate	Dosare cu 1 ședință amânată	Dosare cu 2 ședințe amânate	Dosare cu 3 ședințe amânate	Dosare cu 4 ședințe amânate	Dosare cu 5 ședințe amânate	Dosare cu 6 sau mai multe ședințe amânate
2017	44,32%	2588	1147	214	112	48	23	19	47
2018	36,95%	2652	980	288	105	50	26	7	24
2019	9,68%	3150	305	174	45	11	2	0	0
2020	6,00%	3582	215	144	20	7	0	2	0
2021	13,01%	4373	569	298	77	19	10	1	2
2022	10,52%	4943	520	263	69	15	7	4	4
2023	10,09%	4894	494	265	63	24	5	1	1

Formula de calcul: *Rata ședințelor de judecată amânate* % = (A/B) x 100

A = Numărul ședințelor de judecată amânate în perioada de referință;

B = Numărul total al ședințelor de judecată planificate în perioada de referință.

Definiție: Indicatorul constituie rata ședințelor de judecată amânate din numărul total de ședințe de judecată planificate într-o anumită perioadă de timp.

Scop: Indicatorul răspunde la următoarele întrebări: *Cât de des are loc amânarea ședințelor de judecată? Sunt justificate încheierile privind amânarea ședințelor de judecată?* Acest indicator, utilizat împreună cu ceilalți indicatori de măsurare a performanței, reprezintă un instrument esențial de management, utilizat pentru identificarea situațiilor de amânare frecventă a examinării dosarelor pentru a fi, ulterior, aplicate măsurile corespunzătoare de prevenire și combatere a unor astfel de fenomene.

Rata dosarelor încheiate printr-o singură ședință de judecată

Anul	Indicator %	Încheiate	Numărul de dosare încheiate prin 0 sau 1 ședință
2017	60,7%	1183	718
2018	53,4%	1332	706
2019	51,4%	1517	780
2020	48,5%	1378	669
2021	51,7%	1896	980
2022	47,41%	1934	917
2023	51,96%	2113	1098

Formula de calcul: *Rata dosarelor încheiate printr-o singură ședință de judecată % = (A/B) X 100*

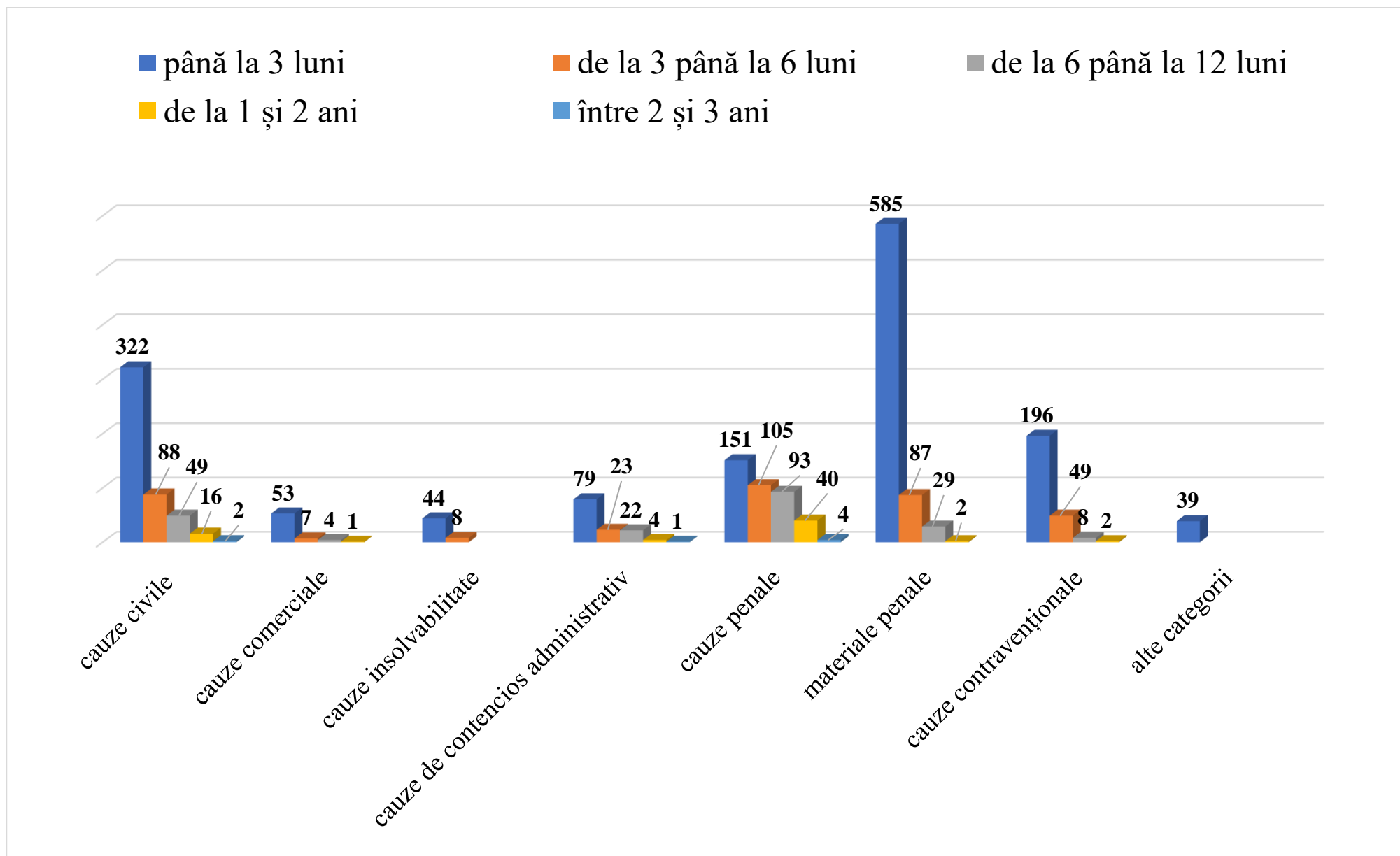
A = Numărul de dosare încheiate prin 0 sau 1 ședință în perioada de referință;

B = Numărul total al dosarelor încheiate în perioada de referință.

Definiție: Indicatorul măsoară procentul dosarelor încheiate printr-o singură ședință de judecată într-o anumită perioadă de timp (nu se vor lua în calcul ședințele de pregătire pentru dezbateri judiciare).

Scop: Capacitatea judecătorului de a soluționa dosarul la prima ședință de examinare a cauzei este asociată cu soluționarea în termen a dosarului. Indicatorul dat reprezintă un instrument utilizat pentru evaluarea modului în care se planifică ședințele de judecată și a practicilor de amânare a ședințelor de judecată.

Durata medie a cauzelor soluționate pe parcursul lunilor ianuarie-decembrie ale anului 2023



Vârsta cauzelor pendinte

Anul	Mai puțin de 1 an	% din total	Între 1 și 2 ani	% din total	Între 2 și 5 ani	% din total	Mai mult de 5 ani	% din total	TOTAL
Pendinte la 31.12.2017	153	79,69%	11	5,73%	4	2,08%	24	12,5%	192
Pendinte la 31.12.2018	197	96,57 %	5	2,45 %	2	0,98 %	0	0,00 %	204
Pendinte la 31.12.2019	189	95,94%	5	2,54%	2	1,02%	1	0,5%	197
Pendinte la 31.12.2020	260	97,0%	8	3,00%	0	0,00%	0	0,00%	268
Pendinte la 31.12.2021	324	95,86%	11	2,96%	4	1,18%	0	0,00%	339
Pendinte la 31.12.2022	438	92,99%	26	5,52%	6	1,27%	1	0,21%	471
Pendinte la 31.12.2023	471	89,89 %	43	8,21 %	9	1,72 %	1	0,19 %	524

Domeniu al activității organizatorice și administrative	Indicatori de progres, prevăzute în Regulamentul privind standardele minime de calitate privind activitatea organizatorică și administrativă a judecătorilor și curților de apel (Hotărârea CSM nr. 457/29 din 18 octombrie 2023)	Rezultate obținute în anul 2023
Performanța curții de apel	<ol style="list-style-type: none"> 1. Rata de variație a stocului de cauze pendinte este de <u>cel puțin 100%</u> 2. Rata amânărilor ședințelor de judecată este <u>mai mică de 20%</u> 3. Durata examinării dosarelor este de până la 2 ani în <u>90% de dosare</u> 4. Durata dosarelor pe rol mai mult de 3 ani nu depășește <u>4%</u> 5. Durata lichidării stocului de cauze pendinte în curți de apel este mai mică decât media europeană în 2020 (<u>cauze civile – 282 de zile, cauze de contencios administrativ – 500 de zile, cauze penale – 186 de zile</u>) 	<ol style="list-style-type: none"> 1. Rata de variație a stocului de cauze pendinte - 97,6% 2. Rata amânărilor ședințelor de judecată - 10,09% 3. Durata dosarelor examinate în termen până la 2 ani - 99,6% (2106 din 2113 de dosare examinate) 4. Durata dosarelor pe rol mai mult de 3 ani – 0,8% (4 dosare din 524 de dosare pendinte) 5. Durata lichidării stocului de cauze pendinte: cauze civile – 126 de zile, cauze de contencios administrativ – 121 de zile, cauze penale – 161 de zile.

REZULTATELE EXECUTĂRII UNOR ACȚIUNI STRATEGICE

Domeniu al activității organizatorice și administrative	Indicatori de progres, prevăzute în Regulamentul privind standardele minime de calitate privind activitatea organizatorică și administrativă a judecătorilor și curților de apel (Hotărârea CSM nr. 457/29 din 18 octombrie 2023)	Rezultate obținute
Comunicarea cu mass-media și publicul larg	<p>1. Cel puțin 2 evenimente de presă desfășurate pe an</p> <p>2. Cel puțin 2 comunicate de presă elaborate pe an și transmise instituțiilor media</p>	<p>1. 6 interviuri desfășurate (TV8, GRT etc).</p> <p>2. 2 comunicate de presă transmise instituțiilor media amplasate în mun. Comrat, 6 comunicate de presă publicate pe pagina web a Curții de Apel Comrat și postate pe Facebook.</p> <p>15 reprezentanți ai instituțiilor media și-au manifestat interesul în privința cauzelor cu o rezonanță deosebită.</p> <p>Cu scopul reglementării procesului de interacțiune cu mass-media la 13.10.2023 au fost aprobate „Reguli interne privind comunicarea cu mass media și în social media”.</p>
	<p>3. Organizarea evenimentelor publice și evenimentelor de educație juridică</p>	<p>În luna mai 2023 au fost desfășurate evenimente dedicate aniversării a 20-a a Curții de Apel Comrat (5 zile).</p> <p>În luna octombrie 2023 - Zilele ușilor deschise (3 zile).</p> <p>Au participat aproximativ 300 de tineri.</p> <p>Evenimentele se încheiau cu întrebări din partea participanților și răspunsuri din partea formatorilor și judecătorilor Curții de Apel Comrat, distribuirea materialelor informative, pliantelor și broșurilor tematice, „Cum îți rezolvi o problemă în instanța de judecată?”, Portalul Național al Instanțelor de Judecată”</p>

		<p>și „Dreptul la serviciile unui interpret în cadrul ședințe de judecată” în limbile română și rusă.</p> <p>În lunile mai – iunie, octombrie a. 2023 au fost desfășurate 4 evenimente de educație juridică:</p> <ul style="list-style-type: none">- Sistemul informațional judiciar (SIJ): componentele și funcționalitățile acestuia;- Accesul la justiție pe înțelesul tuturor, rolul Convenției privind drepturile persoanelor cu dizabilități în protejarea și promovarea dreptului de acces la justiție;- Reguli de etică și conduită a funcționarului public;- Accesul la informație, activitatea Centrului de informare al Curții de Apel Comrat și unele aspecte ce vizează protecția datelor cu caracter personal etc.
	<p>4. Activitatea Centrului de informare</p>	<p>Centrul de informare funcționează în conformitate cu cerințele stabilite în Regulamentul privind activitatea Centrului de informare aprobat la data de 29.06.2023. Activitatea Centrului se monitorizează permanent.</p> <p><i>În anul 2023 au fost înregistrate 2847 de adresări verbale și 724 în scris.</i></p>

<p>Accesibilitatea curții de apel pentru persoanele cu dizabilități</p>	<p>5.1. Rampă de acces și intrarea în hol</p> <p>5.2. Grupul sanitar</p> <p>5.3. Panourile informative</p> <p>5.4. Accesul persoanelor cu dizabilități locomotorii în sălile de ședințe</p>	<p>Adaptarea clădirii Curții de Apel Comrat a fost realizată etapat, pe parcursul a 5 ani, primele acțiuni fiind realizate în proiectul privind implementarea cadrului internațional de excelență judecătorească în curțile de apel.</p> <p>5.1. Toamna a. 2018 a fost construită rampă de acces și reconstruită intrarea în hol, ghișeul de informare a fost reconstruit de a fi accesibil pentru persoanele cu mobilitate redusă, scările din interiorul clădirii au fost transformate în rampă.</p> <p>5.2. WC a fost reconstruit (decembrie a. 2018), zona pentru proceduri de igienă a fost reechipată (decembrie a. 2023).</p> <p>5.3. Acțiuni executate în a. 2023: Formularele standard de cerere, informații de interes public și lista ședințelor de judecată au fost tapate cu caractere mașcate (mărimea literelor de 24-26 pt.). Au fost instalate plăcuți informative tactile, contrastante și în șrift Braille. În zona Centrului de informare au fost instalate panouri informative noi și ceasuri adaptate (mărimea cifrelor de 9 cm).</p> <p>5.4. Acțiuni executate în a.a. 2020 - 2022: Au fost adaptate ambele săli de judecată, una pentru <u>accesul grupului cu mobilitate redusă a populației, cealaltă pentru persoanele cu deficiențe de vedere și nevăzători</u>. Au fost modernizate sistemele de înregistrare audio în două săli de judecată. Canalele de cabluri din podea au fost demontate și a fost instalat un cablu nou în zona sub tavan pentru a</p>
--	---	---

	<p>5.5. Servicii de traducere a limbajului mimico-gestual</p> <p>5.6. Marcajul tactil în incinta instanței și în afara acesteia</p>	<p>asigura libera circulație a persoanelor cu dizabilități. S-a redus înălțimea pragurilor până la spațiile în care se permite accesul justițiabililor.</p> <p>5.5. În prezent numărul de interpreți autorizați de limbaj mimico-gestual în Republica Moldova este de 22 de persoane, ceea ce nu este suficient. Pentru ameliorarea situației, la data de 18 ianuarie curent, pentru prima dată în Republica Moldova, în incinta Curții de Apel Comrat a fost testat, prin aplicația Zoom, serviciul de interpretare în limbajul mimico-gestual cu posibilitatea de implementare în cadrul ședințelor de judecată. În curând acest serviciu poate deveni disponibil prin intermediul aplicației TrueConf.</p> <p>5.6. În planurile pentru anul 2024 este prevăzută aplicarea marcajului tactil în incinta instanței și instalarea benzilor de direcționare.</p> <p><i>La moment adoptarea rezonabilă a edificiului s-a realizat în mărime de 96%.</i></p>
--	---	---