

# **Raportul privind aspecte generale ale activității Curții de Apel Comrat în perioada anului 2024 și rezultatele acesteia**

**Curtea de Apel Comrat, 26 decembrie 2024**

La 27 decembrie 2024 a intrat în vigoare Legea nr. 135 din 13.06.2024 (revizuirea hărții judiciare), conform căreia Curtea de Apel Comrat și Curtea de Apel Cahul au fost reorganizate într-o singură entitate, Curtea de Apel Sud. Din acest considerent, Raportul vizat reflectă datele statistice privind activitatea Curții de Apel Comrat pentru anul 2024 până la 26 decembrie 2024 inclusiv.

## Rata de soluționare a dosarelor

Anul	Soluționate	Înregistrate	Restante la începutul anului	Rata de soluționare a dosarelor
2017	1183	1233	142	86 %
2018	1332	1344	192	86,7 %
2019	1517	1510	204	88,5 %
2020	1378	1449	197	83,7 %
2021	1896	1967	268	84,8 %
2022	1934	2066	339	80,42 %
2023	2113	2166	471	80,13 %
2024	2119	2197	524	77,88 %

### Formula de calcul:

$$\% = (A/(B+C)) \times 100$$

**A** = Numărul dosarelor soluționate într-o perioadă de timp;

**B** = Numărul dosarelor înregistrate de instanță;

**C** = Numărul dosarelor restante la începutul unei perioade de referință.

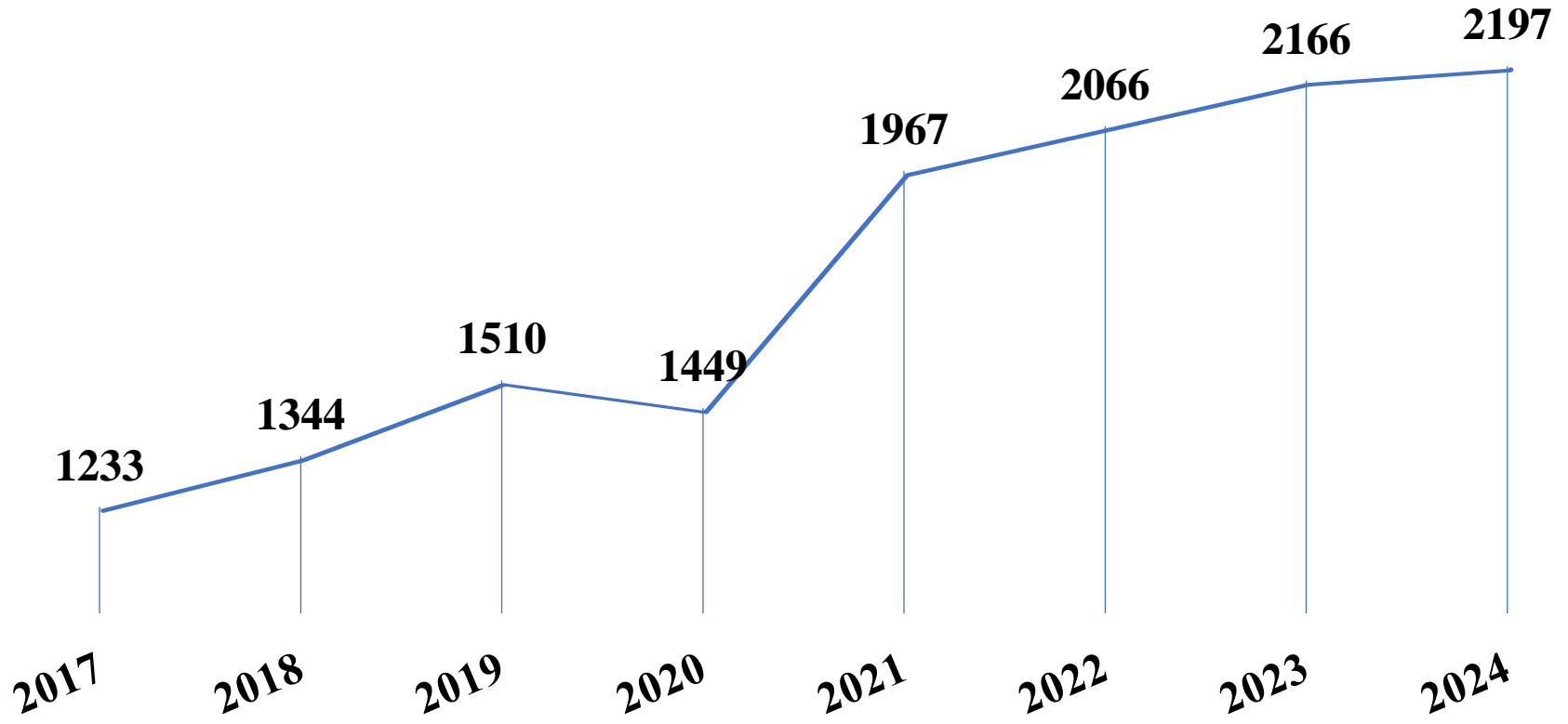
**Definiție:** Acest indicator reflectă raportul dintre cauzele restante, cauzele intrate (noi) și cauzele soluționate în decursul unei perioade, exprimat în procente.

**Scop:** Este utilizat pentru calcularea procentului dosarelor soluționate din volumul de muncă total al instanței de judecată pe parcursul anului. Acest indicator evaluează dacă instanța face față volumului de lucru.

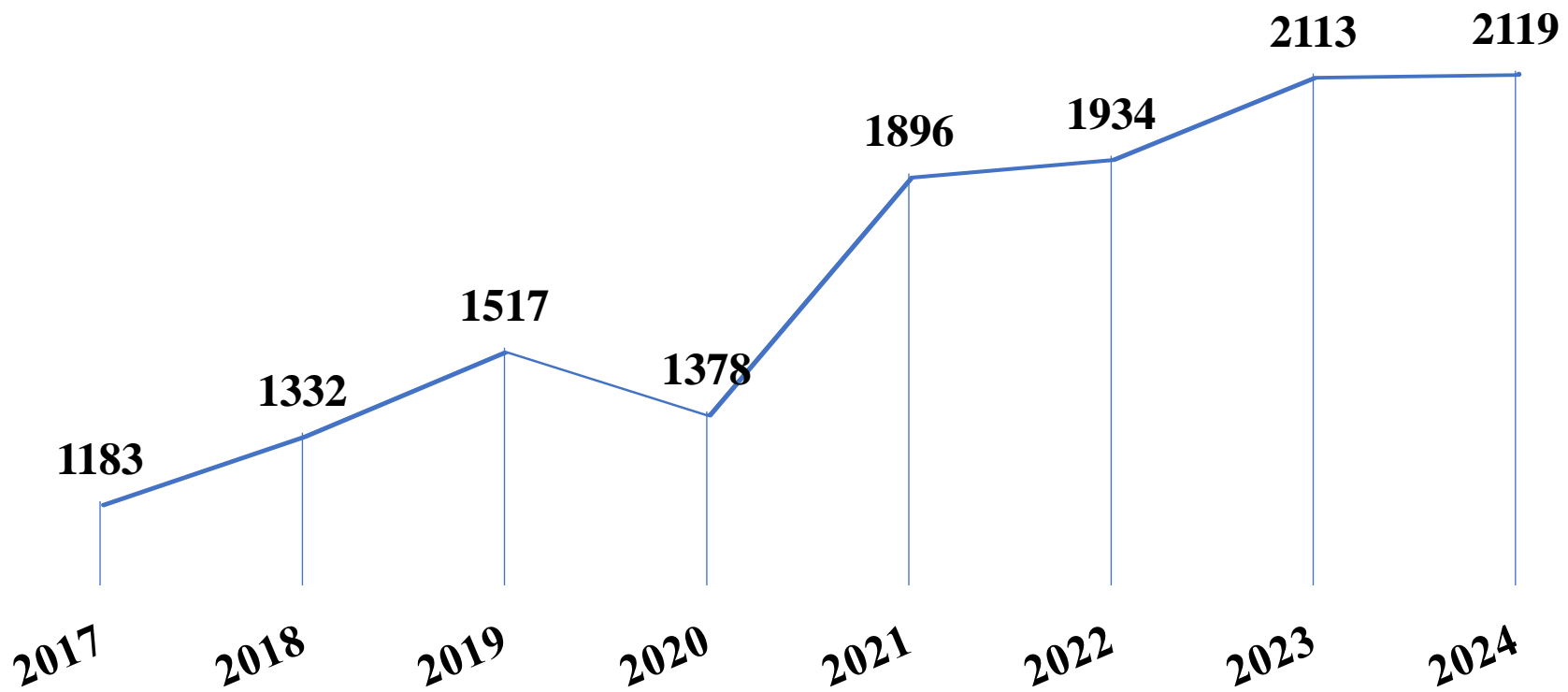
## FLUXUL DE CAUZE PER CATEGORII

2024	I. Cauze pendinte la 1 ianuarie	II. Cauze noi înregistrate pe parcursul anului	III. Cauze soluționate pe parcursul anului	IV. Cauze pendinte la 31 decembrie	V. Deciziile atacate cu apel/recurs	VI. Deciziile modificate sau anulate de instanța de apel /recurs	VII. Rata de variație a stocului de cauze pendinte	VIII. Durata lichidării stocului de cauze pendinte	IX. Rata deciziilor atacate cu apel/recurs	X. Rata apelurilor reușite
<b>1. Total cauze civile</b>	<b>109</b>	<b>350</b>	<b>283</b>	<b>176</b>	<b>137</b>	<b>5</b>	<b>80,9%</b>	<b>227</b>	<b>48,4%</b>	<b>1,8%</b>
1a. Restabilirea în funcție	3	12	5	10	3	0	41,7%	730	60,0%	0,0%
1b. Desfacerea căsătoriei	1	8	6	3	2	0	75,0%	183	33,3%	0,0%
<b>2. Total cauze comerciale</b>	<b>30</b>	<b>86</b>	<b>91</b>	<b>25</b>	<b>28</b>	<b>0</b>	<b>105,8%</b>	<b>100</b>	<b>30,8%</b>	<b>0,0%</b>
<b>3. Total cauze insolvabilitate</b>	<b>16</b>	<b>69</b>	<b>70</b>	<b>15</b>	<b>7</b>	<b>1</b>	<b>101,4%</b>	<b>78</b>	<b>10,0%</b>	<b>1,4%</b>
<b>4. Total cauze de contencios administrativ</b>	<b>46</b>	<b>151</b>	<b>133</b>	<b>64</b>	<b>68</b>	<b>8</b>	<b>88,1%</b>	<b>176</b>	<b>51,1%</b>	<b>6,0%</b>
<b>5. Total cauze penale</b>	<b>173</b>	<b>347</b>	<b>357</b>	<b>163</b>	<b>42</b>	<b>11</b>	<b>102,9%</b>	<b>167</b>	<b>11,8%</b>	<b>3,1%</b>
5a. Omoruri	4	13	10	7	2	1	76,9%	256	20,0%	10,0%
5b. Furturi	10	16	20	6	0	0	125,0%	110	0,0%	0,0%
<b>6 Materiale Penale</b>	<b>83</b>	<b>651</b>	<b>666</b>	<b>68</b>	<b>0</b>	<b>0</b>	<b>102,3%</b>	<b>37</b>	<b>0,0%</b>	<b>0,0%</b>
<b>7. Total cauze contravenționale</b>	<b>35</b>	<b>325</b>	<b>299</b>	<b>61</b>	<b>0</b>	<b>0</b>	<b>92,0%</b>	<b>74</b>	<b>0,0%</b>	<b>0,0%</b>
<b>8. Total alte categorii</b>	<b>32</b>	<b>218</b>	<b>220</b>	<b>30</b>	<b>0</b>	<b>0</b>	<b>100,9%</b>	<b>50</b>	<b>0,0%</b>	<b>0,0%</b>
<b>Totalul calculat de cauze</b>	<b>524</b>	<b>2 197</b>	<b>2 119</b>	<b>602</b>	<b>282</b>	<b>25</b>	<b>96,4%</b>	<b>104</b>	<b>13,3%</b>	<b>1,2%</b>

# EVOLUȚIA CAUZELOR PARVENITE



# EVOLUȚIA CAUZELOR SOLUȚIONATE



Indicatorii de performanță	Anii de raportare							
	2017	2018	2019	2020	2021	2022	2023	2024
Total cauze soluționate	1183	1332	1517	1378	1896	1934	2113	<b>2119</b>
Numărul de hotărâri/decizii/încheieri ale Curții de Apel Comrat atacate la Curtea Supremă de Justiție	166	197	210	202	298	257	259	<b>282</b>
Indicatorul „Rata deciziilor atacate cu recurs”	14%	14,8%	13,8%	14,7%	15,7%	13,3%	12,3%	13,3%
Decizii casate/modificate	55	58	57	49	77	72	51	<b>25</b>
Indicatorul „Rata recursurilor reușite”	4,7%	4,4%	3,7%	3,6%	4,1%	3,7%	2,4%	1,2%

### 1. Rata deciziilor atacate cu apel/recurs

Formula de calcul:

$\% = \text{decizii sau hotărâri atacate cu apel sau recurs} / \text{total decizii sau hotărâri emise} \times 100 \%$

### 2. Rata apelurilor/recursurilor reușite

Formula de calcul:

$\% = \text{decizii sau hotărâri modificate sau anulate de instanța de apel sau recurs} / \text{total decizii sau hotărâri emise} \times 100 \%$

## Rata ședințelor de judecată amânate

Anul	Indicator %	Ședințe de judecată (toate)	Ședințe de judecată amânate	Dosare cu 1 ședință amânată	Dosare cu 2 ședințe amânate	Dosare cu 3 ședințe amânate	Dosare cu 4 ședințe amânate	Dosare cu 5 ședințe amânate	Dosare cu 6 sau mai multe ședințe amânate
2017	44,32%	2588	1147	214	112	48	23	19	47
2018	36,95%	2652	980	288	105	50	26	7	24
2019	9,68%	3150	305	174	45	11	2	0	0
2020	6,00%	3582	215	144	20	7	0	2	0
2021	13,01%	4373	569	298	77	19	10	1	2
2022	10,52%	4943	520	263	69	15	7	4	4
2023	10,09%	4894	494	265	63	24	5	1	1
2024	8,98 %	3506	315	193	25	15	3	3	0

**Formula de calcul:** *Rata ședințelor de judecată amânate* % = (A/B) x 100

**A** = Numărul ședințelor de judecată amânate în perioada de referință;

**B** = Numărul total al ședințelor de judecată planificate în perioada de referință.

**Definiție:** Indicatorul constituie rata ședințelor de judecată amânate din numărul total de ședințe de judecată planificate într-o anumită perioadă de timp.

**Scop:** Indicatorul răspunde la următoarele întrebări: *Cât de des are loc amânarea ședințelor de judecată? Sunt justificate încheierile privind amânarea ședințelor de judecată?* Acest indicator, utilizat împreună cu ceilalți indicatori de măsurare a performanței, reprezintă un instrument esențial de management, utilizat pentru identificarea situațiilor de amânare frecventă a examinării dosarelor pentru a fi, ulterior, aplicate măsurile corespunzătoare de prevenire și combatere a unor astfel de fenomene.

## Rata dosarelor încheiate printr-o singură ședință de judecată

Anul	Indicator %	Încheiate	Numărul de dosare încheiate prin 0 sau 1 ședință
2017	60,7%	1183	718
2018	53,4%	1332	706
2019	51,4%	1517	780
2020	48,5%	1378	669
2021	51,7%	1896	980
2022	47,41%	1934	917
2023	51,96%	2113	1098
2024	65,91%	2118	1396

**Formula de calcul:** *Rata dosarelor încheiate printr-o singură ședință de judecată* % = (A/B) X 100

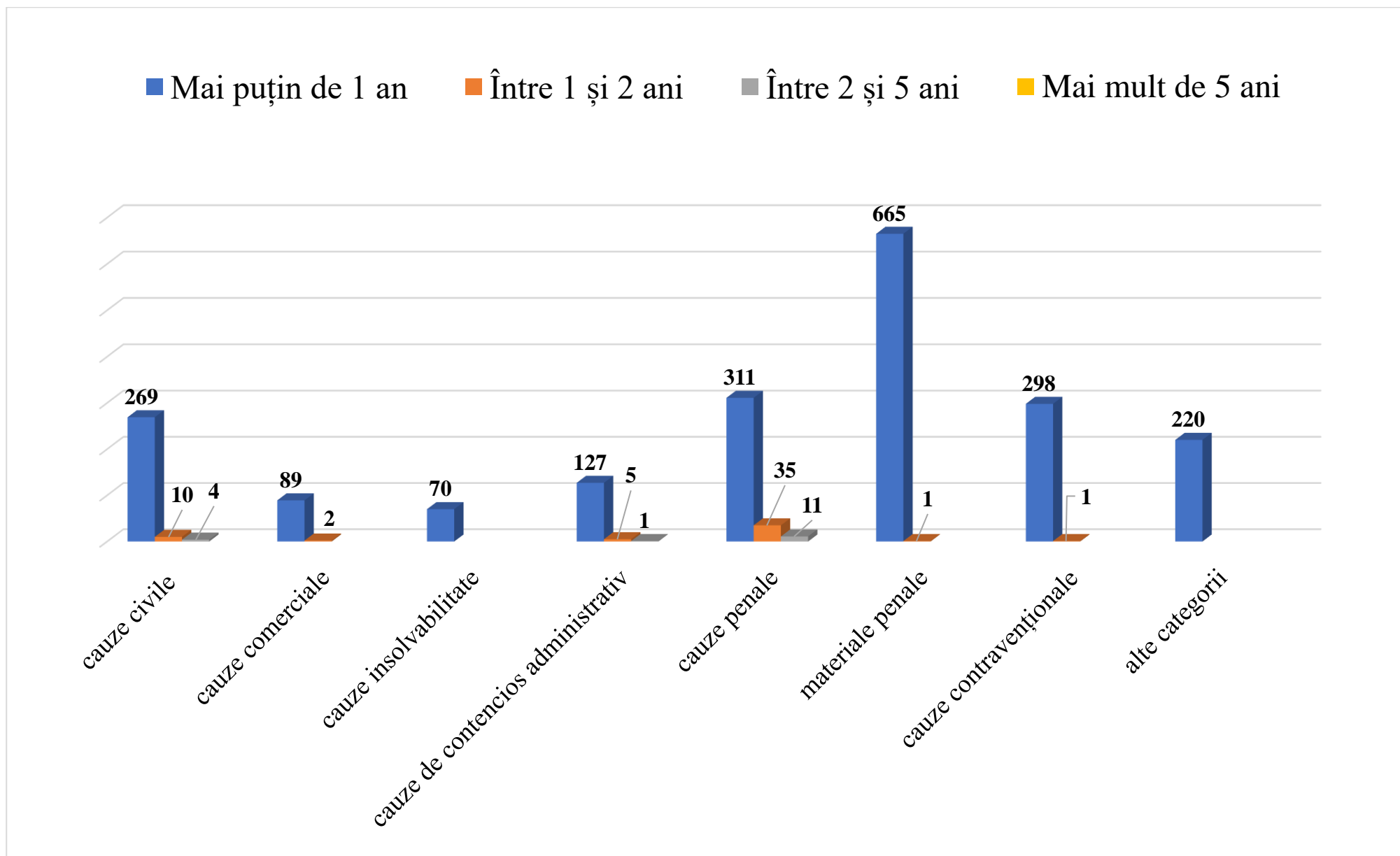
**A** = Numărul de dosare încheiate prin 0 sau 1 ședință în perioada de referință;

**B** = Numărul total al dosarelor încheiate în perioada de referință.

**Definiție:** Indicatorul măsoară procentul dosarelor încheiate printr-o singură ședință de judecată într-o anumită perioadă de timp (nu se vor lua în calcul ședințele de pregătire pentru dezbateri judiciare).

**Scop:** Capacitatea judecătorului de a soluționa dosarul la prima ședință de examinare a cauzei este asociată cu soluționarea în termen a dosarului. Indicatorul dat reprezintă un instrument utilizat pentru evaluarea modului în care se planifică ședințele de judecată și a practicilor de amânare a ședințelor de judecată.

## Durata medie a cauzelor soluționate pe parcursul lunilor ianuarie-decembrie ale anului 2024



### *Vârsta cauzelor pendinte*

<b>Anul</b>	<b>Mai puțin de 1 an</b>	<b>% din total</b>	<b>Între 1 și 2 ani</b>	<b>% din total</b>	<b>Între 2 și 5 ani</b>	<b>% din total</b>	<b>Mai mult de 5 ani</b>	<b>% din total</b>	<b>TOTAL</b>
Pendinte la 31.12.2017	153	79,69%	11	5,73%	4	2,08%	24	12,5%	192
Pendinte la 31.12.2018	197	96,57 %	5	2,45 %	2	0,98 %	0	0,00 %	204
Pendinte la 31.12.2019	189	95,94%	5	2,54%	2	1,02%	1	0,5%	197
Pendinte la 31.12.2020	260	97,0%	8	3,00%	0	0,00%	0	0,00%	268
Pendinte la 31.12.2021	324	95,86%	11	2,96%	4	1,18%	0	0,00%	339
Pendinte la 31.12.2022	438	92,99%	26	5,52%	6	1,27%	1	0,21%	471
Pendinte la 31.12.2023	471	89,89 %	43	8,21 %	9	1,72 %	1	0,19 %	524
<b>Pendinte la 26.12.2024</b>	<b>547</b>	<b>90,86%</b>	<b>40</b>	<b>6,64%</b>	<b>12</b>	<b>1,99%</b>	<b>3</b>	<b>0,50%</b>	<b>602</b>

Domeniu al activității organizatorice și administrative	Indicatori de progres, prevăzute în Regulamentul privind standardele minime de calitate privind activitatea organizatorică și administrativă a judecătoriilor și curților de apel (Hotărârea CSM nr. 457/29 din 18 octombrie 2023)	Rezultate obținute în anul 2024
Performanța curții de apel	<ol style="list-style-type: none"> <li>1. Rata de variație a stocului de cauze pendinte este de <u>cel puțin 100%</u></li> <li>2. Rata amânărilor ședințelor de judecată este <u>mai mică de 20%</u></li> <li>3. Durata examinării dosarelor este de până la 2 ani în <u>90% de dosare</u></li> <li>4. Durata dosarelor pe rol mai mult de 3 ani nu <u>depășește 4%</u></li> <li>5. Durata lichidării stocului de cauze pendinte în curți de apel este mai mică decât media europeană în 2020 (<u>cauze civile – 282 de zile, cauze de contencios administrativ – 500 de zile, cauze penale – 186 de zile</u>)</li> </ol>	<ol style="list-style-type: none"> <li>1. Rata de variație a stocului de cauze pendinte – <b>96,4%</b></li> <li>2. Rata amânărilor ședințelor de judecată – <b>8,98%</b></li> <li>3. Durata dosarelor examinate în termen până la 2 ani - <b>99,2%</b> (2103 din 2119 dosare examinate)</li> <li>4. Durata dosarelor pe rol mai mult de 3 ani – <b>1,16%</b> (7 dosare din 602 dosare pendinte)</li> <li>5. Durata lichidării stocului de cauze pendinte: cauze civile – <b>227</b> de zile, cauze de contencios administrativ – <b>176</b> de zile, cauze penale – <b>167</b> de zile.</li> </ol>

### Indicatorii de performanță (resurse umane și financiare)

Nr.	Indicatorii de performanță	2017	2018	2019	2020	2021	2022	2023	2024
1.	Judecători	4,7	5,1	4,8	5,75	6,50	6,8	4,77	4,00
2.	Asistenți judiciari, grefieri	11,00	11,70	12,54	12,50	13,20	13,5	13,00	12,62
3.	<b>Rata asistenți judiciari, grefieri / Judecător</b>	<b>2,34</b>	<b>2,30</b>	<b>2,61</b>	<b>2,17</b>	<b>2,03</b>	<b>2,0</b>	<b>2,73</b>	<b>3,16</b>
4.	Personalul non-judiciar (fără muncitori)	18,04	16,88	17,94	17,96	17,89	18,5	19,5	16,7
5.	Numărul total al angajaților (2+4)	29,04	28,58	30,48	30,46	31,09	32,0	32,5	29,32
6.	<b>Rata angajați / Judecător (Rata personalului instanței per judecător)</b>	<b>6,18</b>	<b>5,63</b>	<b>6,35</b>	<b>5,3</b>	<b>4,78</b>	<b>4,71</b>	<b>6,81</b>	<b>7,33</b>
7.	<b>Cauze soluționate</b>	1183	1332	1517	1378	1896	1934	2113	<b>2119</b>
8.	<b>Cost / Cauză (Costul mediu per dosar MDL)</b>	<b>4932,55</b>	<b>5083,28</b>	<b>5099,69</b>	<b>6147,73</b>	<b>4739,37</b>	<b>5121,14</b>	<b>5244,19</b>	<b>5956,70</b>
9.	<b>Cauze noi</b>	1233	1344	1510	1449	1967	2066	2166	<b>2197</b>
10.	Cauze noi / Judecător	262	264	315	252	303	304	454	<b>549</b>
11.	Cauze soluționate / Judecător (Sarcina per judecător)	<b>252</b>	<b>261</b>	<b>316</b>	<b>240</b>	<b>292</b>	<b>284</b>	<b>443</b>	<b>530</b>
12.	Cauze soluționate / Angajat (Cauze per personal)	<b>41</b>	<b>47</b>	<b>50</b>	<b>45</b>	<b>61</b>	<b>60</b>	<b>65</b>	<b>72</b>
13.	Activitățile de instruire (ore per persoană)	<b>27</b>	<b>35</b>	<b>40</b>	<b>42</b>	<b>51</b>	<b>58</b>	<b>52</b>	<b>85</b>

## REZULTATELE EXECUTĂRII UNOR ACȚIUNI STRATEGICE

Domeniu al activității organizatorice și administrative	Indicatori de progres, prevăzute în Regulamentul privind standardele minime de calitate privind activitatea organizatorică și administrativă a judecătorilor și curților de apel (Hotărârea CSM nr. 457/29 din 18 octombrie 2023)	Rezultate obținute
Comunicarea cu mass-media și publicul larg	<ol style="list-style-type: none"> <li>1. Cel puțin 2 evenimente de presă desfășurate pe an</li> <li>2. Cel puțin 2 comunicate de presă elaborate pe an și transmise instituțiilor media</li> </ol>	<ol style="list-style-type: none"> <li>1. <b>6 interviuri</b> desfășurate (Radiovizion, Media Plus, GRT, PNUD).</li> <li>2. <b>4 comunicate de presă</b> transmise instituțiilor media amplasate în mun. Comrat, <b>8 comunicate de presă</b> publicate pe pagina web a Curții de Apel Comrat și postate pe Facebook. <i>5 reprezentanți ai instituțiilor media</i> și-au manifestat interesul în privința cauzelor cu o rezonanță deosebită.</li> </ol>
	<ol style="list-style-type: none"> <li>3. Organizarea evenimentelor publice și a celor de educație juridică</li> </ol>	<p>În lunile <u>aprilie - mai 2024</u> au fost desfășurate <b>2 evenimente de educație juridică în cadrul cărora s-a discutat despre:</b></p> <ul style="list-style-type: none"> <li>- Accesul la justiție pe înțelesul tuturor, rolul Convenției privind drepturile persoanelor cu dizabilități în protejarea și promovarea dreptului de acces la justiție;</li> <li>- Sistemul informațional judiciar (SIJ): componentele și funcționalitățile acestuia;</li> <li>- Accesul la informație, activitatea Centrului de informare al Curții de Apel Comrat și unele aspecte ce vizează protecția datelor cu caracter personal;</li> <li>- Datele cu caracter personal: regulile și restricțiile;</li> <li>- Procedura prelucrării petițiilor, conform Codului Administrativ RM și a cererilor privind accesul la informațiile de interes public, conform Legii nr. 148 din</li> </ul>

		<p>09.06.2023 (în vigoare de la 08.01.2024), asemănări și deosebiri.</p> <p>- Reguli de etică și conduită a funcționarului public.</p> <p><b><i>Au participat 60 de tineri.</i></b></p> <p>În luna <u>octombrie 2024</u> - <b><i>Ziua ușilor deschise</i></b> (21 octombrie 2024).</p> <p>Evenimentele se încheiau cu întrebări din partea participanților și răspunsuri din partea formatorilor și judecătorului purtător de cuvânt al Curții de Apel Comrat, precum și distribuirea materialelor informative, pliantelor și broșurilor tematice de educație juridică precum: „Cum îți rezolvi o problemă în instanța de judecată?”, „Portalul Național al Instanțelor de Judecată” și „Dreptul la serviciile unui interpret în cadrul ședințelor de judecată” în limbile română și rusă.</p> <p><b><i>Au participat 30 de tineri.</i></b></p>
	<p><b>4. Activitatea Centrului de informare</b></p>	<p>Centrul de informare funcționează în conformitate cu cerințele stabilite în Regulamentul privind activitatea Centrului de informare, aprobat la data de 29.06.2023. Activitatea Centrului se monitorizează permanent.</p> <p><b><i>În anul 2024 au fost înregistrate 1840 de adresări verbale și 1383 în scris.</i></b></p>
<p><b>Accesibilitatea curții de apel pentru persoanele cu dizabilități</b></p>	<p><b>5.1. Rampă de acces și intrarea în hol</b></p>	<p>Adaptarea clădirii Curții de Apel Comrat a fost realizată treptat pe parcursul a 6 ani, primele acțiuni fiind realizate în proiectul privind implementarea cadrului internațional de excelență judecătorească în curțile de apel.</p> <p>5.1. Toamna a. 2018 a fost construită rampa de acces și reconstruită intrarea în hol, ghișeul de informare a fost reconstruit de a fi accesibil pentru persoanele cu</p>



	<p><b>5.6. Instalarea semnelor contrastante și marcajului tactil în incinta instanței și în afara acesteia</b></p>	<p>gestual cu posibilitatea de implementare în cadrul ședințelor de judecată. În curând, acest serviciu poate deveni disponibil prin intermediul aplicației TrueConf.</p> <p><b>5.6. Acțiuni executate în a.2024:</b> <u>Sunt fabricate și instalate:</u></p> <ul style="list-style-type: none"><li>- plăcuțe pentru marcarea WC-lui din exterior și celui adaptat pentru persoane cu dizabilități din interior,</li><li>- indicator pe suport mobil pentru locul de parcare,</li><li>- semn contrastant pentru ușa de intrare în instanță.</li></ul> <p>Pavajul tactil pentru spații interioare nu se produce în Republica Moldova. Cu regret constatăm că furnizorul nu a putut să asigure livrarea acestuia din România. Grupul de lucru responsabil va continua să întreprindă măsuri menite să asigure implementarea planului de adaptare rezonabilă a clădirii.</p> <p><b><i>La moment, adaptarea rezonabilă a edificiului s-a realizat cu 97%.</i></b></p>
--	--	---

**Președinte interimar  
al Curții de Apel Comrat**

**/semnat/**

**Andrei MIRONOV**

Coordonat cu  
Șefa Secretariatului  
Diacenco Valentina

Subdiviziunea responsabilă:  
Secția generalizare, sistematizare,  
monitorizare a practicii judiciare și relații publice